

Årsberättelse för

Sensor Sverige Select

515602-3151

Utdelningsfonden Särimner

515602-3169

2010-01-01 - 2010-12-31

Börsen 2010, och vår syn på 2011

Den svenska börsen fortsatte att stiga efter det starka 2009 och SIXRX (brett index med återlagda utdelningar) steg under året med 26,70 procent.

Året började annars svagt men börsen repade mod under mitten av februari då det presenterades stark statistik både i USA och Europa, som gav understöd för fortsatt konjunkturrell återhämtning. Börsen steg mycket kraftigt under mars månad för att sedan falla mycket kraftigt i slutet av april. Under april blev det allt mer uppenbart att det fanns stora statsfinansiella problem i södra Europa och marknaden blev mycket orolig för att i första hand Grekland skulle behöva ställa in betalningarna. Konsekvensen av en betalningsinställelse för Grekland skulle medföra nya stora kreditförluster inom banksystemet vilket skulle kunna leda till att konjunkturen vände ner igen. EMU tvingades agera och tillsammans med IMF sjösattes ett räddningspaket för Grekland där Grekland beviljades lån i utbyte mot att landet lovade genomföra kraftiga reformer och besparingar i landet. Marknaden reagerade positivt på paketet och börsen vände upp igen.

Oron återkom dock snabbt då marknaden började oroa sig för att även Irland, Spanien, och Portugal skulle behöva hjälp för att kunna hantera sina statsfinanser och marknaderna vände ner igen. Euron sjönk medan räntorna i de mest utsatta länderna steg mycket kraftigt och flera aktörer började frukta att hela EMU-samarbetet skulle bryta samman. EMU tvingades till ett nytt större paket där ett flertal nya mekanismer i ländernas samarbete implementerades, bl a instiftades en hjälpfond på 750 miljarder euro som skulle hjälpa medlemsländer som inte längre kunna låna på den internationella marknaden. Marknaden stabiliserades igen och starka halvårsrapporter från bolagen gav en extra skjuts till börsen.

Under augusti kom årets sista större rekyl på börsen då svagare statistik än väntat från USA:s bostads och arbetsmarknad medförde att många investerare började kalkylera med en double dip. Räntorna rasade över hela världen till rekordlåga nivåer. Amerikanska centralbanken valde p.g.a. den svaga statistiken att vrida på penningkranarna ytterligare för att stimulera återhämtningen. Under fjärde kvartalet avtog rädslan för en double dip då bl.a. inköpschefindexen både i Europa och USA visade påtagliga förbättringar. Detta tillsammans med starka Q3 rapporter fick börserna att stiga påtagligt under senhösten trots att även Irland tvingades att söka finansiellt stöd.

Vår marknadsuppfattning är att 2011 precis som förra året kommer att bli ett skakigt år med både uppgångar och nedgångar. Investerarna kommer troligtvis att skifta fokus ett flertal gånger mellan vilka faktorer som är viktigast för börsriktningen. Vår huvuduppfattning är dock att konjunkturen kommer att fortsätta att förbättras och att tillväxtländerna kommer att vara fortsatt draglok i återhämtningen, men att även USA kommer att bidra allt mer. I Europa är bilden mer splittrad där t ex Tyskland och Sverige går mycket starkt medan den sydeuropeiska länderna går fortsatt svagt. Detta är en bild som vi tror kommer att kvarstå under året och vi skulle inte bli förvånande ifall minst ytterligare ett land till skulle behöva be om finansiellt stöd. Även om det skulle störa marknaderna så är vår uppfattning att även 2011 kommer att bli ett positivt börsår drivet av företagens starka resultatförbättringar.

Förvaltningsberättelse

Styrelsen och verkställande direktören för Sensor Fonder AB, 556583-8363 får härmed avge årsberättelse för 2010-01-01-2010-12-31, avseende Sensor Sverige Select 515602-3151

Allmänt om verksamheten

Fondens utveckling

Den svenska börsen hade en mycket stark utveckling även under 2010 och SIXRX (brett index med återlagda utdelningar) steg med 26,7 procent. Utvecklingen var mycket volatil under våren då den europeiska skuldkrisen till och från fick stor inverkan på marknaderna, samt under sommaren en rädsla för en double dip. Under hösten stabiliserades marknaden och en stark utveckling tog fart. Fonden steg med 15,67 procent under året medan fondens referensindex steg med 13,51 procent. Vid en jämförelse med samtliga blandfonder på Morningstar kan vi konstatera att Sensor Sverige Select förra året var fjärde bästa blandfond av 121 noterade.

Vi var positiva till marknaden när året inleddes i och med att vi räknade med kraftiga vinstförbättringar för bolagen. I takt med att oron för skuldkrisen ökade valde vi att öka likviditeten i fonden och som minst hade vi en nettoexponering mot marknaden på 38 procent. I takt med att förtroendet för den globala återhämtningen återkom ökade vi successivt exponeringen igen och nettoexponeringen var vid utgången av året 94 procent. Verkstad- och sällanköpssektorn är de sektorer som vi varit mest positiva till under året och följaktligen har vi under stora delar av året varit överviktade mot dessa sektorer. Under slutet av året valde vi dock att minska i sällanköpssektorn för att istället öka ytterligare inom verkstadssektorn samtidigt som vi valde att övervikta energisektorn. Under året har varit kraftigt underviktade mot hälsovård- och dagligvarusektorn. Fondens innehav har främst varit koncentrerade till stora bolag då vår uppfattning har varit att dessa främst skulle kunna dra fördelar av den globala återhämtningen.

Vår uppfattning är att börsen har goda möjligheter att stiga även det kommande året i och med att bolagens vinster fortsätter att förbättras. Sektorer som vi tror kommer att bli extra intressanta är verkstad samt material- och energisektorn.

Under året har fondandelar till ett värde om 5 296 000 kr givits ut och fondandelar till ett värde om 119 704 kr lösts in.

Fondens placeringar

Våra största innehav enskilda aktieinnehav vid årsskiftet var Volvo, Kinnevik, Bilia och Autoliv. Dessa bolag har kommit med starka rapporter och bolagens ledningar har varit positiva om framtiden. Volvo och Autoliv är stora vinnare på den globala återhämtningen och båda bolagen har varit duktiga på att trimma sina verksamheter. Bilia gynnas av den starka svenska ekonomin samt att bolaget genomfört kraftiga besparingsprogram som lett till kraftigt förbättrade marginaler. Investmentbolaget Kinnevik ägs främst pga. att bolaget handlas med en historiskt stor rabatt samt att Tele2 ryska verksamhet ser fortsatt stark ut. Fondens nettoexponering var vid utgången av året 94 procent.

Förvaltningskostnader, m.m.

Ersättningen till fondbolaget, Sensor Fonder AB, utgår dels i form av en fast ersättning, dels i form av en prestationsbaserad (rörlig) ersättning. Under året uppgick den totala fasta ersättningen till 75 913 SEK och den prestationsbaserade ersättningen till 46 724 SEK. Den fasta förvaltningskostnaden uppgår till 1,25 % av den genomsnittliga fondförmögenheten.

Kostnader såsom fasta depåavgifter, revisionsarvoden, registreringsavgifter och tillsynsavgifter har således betalats av fondbolaget. Transaktionskostnader såsom courtage har erlagts av fonden.

Enligt gällande regelverk skall en redogörelse lämnas för de sammanlagda förvaltningskostnader som erlagts under året uttryckt i kronor för ett andelsinnehav som vid årets ingång antas vara värt 10 000 kr. Dessa andelar skall ha behållits under hela året. För Sensor Sverige Select uppgick den totala ersättningen till fondbolaget för ett sådant innehav till 200,58 kr och övriga kostnader (transaktionskostnader) till 63,69 kr.

TER (Total Expense Ratio)

TER är lika med fondens driftkostnader i procent av en genomsnittlig fondförmögenhet. Sensor Sverige Select totala driftskostnader uppgick under året till 123 791 kr. Den genomsnittliga fondförmögenheten var under året 6 073 036 kr, vilket ger ett TER på 2,04 %.

Omsättningshastighet, m.m.

Omsättningshastigheten i fondens investeringar uppgick under året till 1,339 ggr.

Ingen handel med finansiella instrument har skett med närstående värdepappersinstitut.

Ekonomisk översikt

	2010-12-31	2009-12-31
Fondförmögenhet	7 898 219	1 730 550
Andelsvärde kr	119,29	103,13
Utdelning per andel i kr	0	0
Total avkastning %	15,67	3,13
Jämförelseindex % SIX RX 50 % och OMRX T-Bill 50 %	13,51	0,9581

Resultaträkning

<i>Belopp i kr</i>	<i>Not</i>	<i>2010-01-01- 2010-12-31</i>	<i>2009-11-30- 2009-12-31</i>
Intäkter och värdeförändring			
Värdeförändring på aktierelaterade finansiella instrument	1	1 055 617	62 427
Ränteintäkter		9 866	81
Utdelningar		49 914	-
Summa intäkter och värdeförändring		1 115 397	62 508
Kostnader			
Ersättning till fondbolaget		-122 637	-10 770
Räntekostnader		-233	-
Övriga kostnader		-1 154	-188
Summa kostnader		-124 024	-10 958
Skatt	2	-	-
Årets resultat		991 373	51 550

Balansräkning

<i>Belopp i kr</i>	<i>Not</i>	<i>2010-12-31</i>	<i>2009-12-31</i>
TILLGÅNGAR			
Finansiella instrument med positivt marknadsvärde	3	5 900 476	1 181 523
Bank och övriga likvida medel	3	2 046 025	559 894
SUMMA TILLGÅNGAR		7 946 501	1 741 417
SKULDER			
Kortfristiga skulder	3,4	48 282	10 867
SUMMA SKULDER		48 232	10 867
FONDFÖRMÖGENHET	3,5	7 898 219	1 730 550

Poster inom linjen

Erhållna säkerheter för utlånade värdepapper	<i>Inga</i>	<i>Inga</i>
Utlånade värdepapper	<i>Inga</i>	<i>Inga</i>
Ställda säkerheter för inlånade värdepapper	<i>Inga</i>	<i>Inga</i>
Ställda säkerheter för derivat	<i>Inga</i>	<i>Inga</i>
Övriga ställda säkerheter	<i>Inga</i>	<i>Inga</i>

Redovisningsprinciper och bokslutskommentarer

Belopp i kr om inget annat anges

Allmänna redovisningsprinciper

Fondens årsberättelse har upprättats i enlighet med Lag (2004:46) om investeringsfonder samt Finansinspektionens föreskrifter (FFFS 2008:11).

De finansiella instrument som ingår i fonden värderas utifrån gällande marknadsvärde, varmed avses senaste betalkurs, eller om sådan saknas senaste köpkurs. Kurserna hämtas dagligen vid respektive marknads stängning. Om sådana kurser saknas, eller om kurserna enligt fondbolagets bedömning är missvisande, får fondbolaget fastställa värdet på objektiva grunder.

Derivat

Fonden har tillstånd att handla med derivatinstrument, men förvaltarna har valt att inte utnyttja denna möjlighet under 2010.

Noter

Not 1 Specifikation av värdeförändring

	2010-01-01- 2010-12-31	2009-11-30- 2009-12-31
<i>Aktierelaterade finansiella instrument</i>		
Realisationsvinster	384 326	12 141
Realisationsförluster	-358 685	-6 021
Orealiserat resultat	1 029 976	56 307
Summa	1 055 617	62 427

Not 2 Skatt

Fondens outnyttjade skattemässiga underskottsavdrag beräknas uppgå till 57 tkr efter 2011 års taxering. Underskottet har ej upptagits till något värde i bokslutet

Not 3 Finansiella instrument/ Övriga tillgångar och skulder/ Fondförmögenhet

Per den 31 december 2010 innehades positioner uteslutande i finansiella instrument som är upptagna till handel på en reglerad marknad.

Papper Bransch	Antal	Marknadsvärde	Andel
BLACKPEARL RES SDB	6 200	249 240	3.16%
PA RESOURCES SEK	22 000	165 000	2.09%
Energi		414 240	5.24%
LUNDIN MINING CORP	5 590	271 730	3.44%
Material		271 730	3.44%
BILIA A	3 250	420 875	5.33%
JM	1 250	196 875	2.49%
SANDVIK	1 900	249 090	3.15%
SCANIA B	1 450	224 315	2.84%
TRELLEBORG B	3 362	239 038	3.03%
VOLVO B	4 856	575 436	7.29%
Industri		1 905 629	24.13%
AUTOLIV SDB	725	386 425	4.89%
CDON GROUP	485	15 084	0.19%
MTG B	485	215 825	2.73%
Sällanköpsvaror och tjänster		617 334	7.82%
KINNEVIK B	3 128	428 536	5.43%
NORDEA	3 700	270 655	3.43%
SEB A	4 800	269 280	3.41%
SWEDBANK AB A	2 277	213 583	2.70%
Finans och fastighet		1 182 054	14.97%
DORO	8 700	271 440	3.44%
Informations teknik		271 440	3.44%
XACT BULL	3 500	620 550	7.86%
Räntebärande		620 550	7.86%
SHB BULL OMX X3	6 500	617 500	7.82%
Index		617 500	7.82%
Summa finansiella instrument		5 900 476	74.71%
Övriga tillgångar och skulder		1 997 743	25.29%
Förmögenhet		7 898 219	100.00%

Not 4 Kortfristiga skulder

	2010-12-31	2009-12-31
Förvaltningsarvode, Sensor Fonder AB	48 282	10 770
Övriga skulder	-	97
Total Skuld	48 282	10 867

Not 5 Förändring av fondförmögenhet

	2010-01-01- 2010-12-31	2009-11-30- 2009-12-31
Fondförmögenhet vid årets början	1 730 550	-
Andelsutgivning	5 296 000	1 679 000
Andelsinlösen	-119 704	-
Årets resultat enligt resultaträkning	991 373	51 550
Fondförmögenhet vid årets slut	7 898 219	1 730 550


Emitterade andelar per 2010-12-31 var 66 210,8997 (16 780,895) st. Värdet per andel var 119,29 (103,13) kr.

Underskrifter

Stockholm 2011-04-19



Ulf Öster
Styrelseordförande




Stefan Günther
Styrelseledamot



Stefan Olofsson
Verkställande direktör

Min revisionsberättelse har lämnats 2011-04-19



Auktoriserad revisor
Bo Johansson

REVISIONSBERÄTTELSE

Till andelsägarna i Sensor Sverige Select

Organisationsnummer 515602-3151

I egenskap av revisor i Sensor Fonder AB, organisationsnummer 556583-8363, har jag granskat årsberättelsen och bokföringen samt fondbolagets förvaltning av Sensor Sverige Select för år 2010. Det är fondbolaget som har ansvaret för räkenskapshandlingarna och förvaltningen och för att lagen om investeringsfonder och Finansinspektionens föreskrifter om investeringsfonder tillämpas vid upprättandet av årsberättelsen. Mitt ansvar är att uttala mig om årsberättelsen och förvaltningen på grundval av min revision.


Revisionen har utförts i enlighet med god revisions sed i Sverige. Det innebär att jag planerat och genomfört revisionen för att med hög men inte absolut säkerhet försäkra mig om att årsberättelsen inte innehåller väsentliga felaktigheter. En revision innefattar att granska ett urval av underlagen för belopp och annan information i räkenskapshandlingarna. I en revision ingår också att pröva redovisningsprinciperna och fondbolagets tillämpning av dem samt att bedöma de betydelsefulla uppskattningar som fondbolaget gjort när det upprättat årsberättelsen samt att utvärdera den samlade informationen i årsberättelsen.

Jag har granskat väsentliga beslut, åtgärder och förhållanden i fonden för att kunna bedöma om fondbolaget handlat i strid med lagen om investeringsfonder eller fondbestämmelserna. Jag anser att min revision ger mig rimlig grund för mina uttalanden nedan.

Årsberättelsen har upprättats i enlighet med lagen om investeringsfonder och Finansinspektionens föreskrifter om investeringsfonder. Förvaltningsberättelsen är förenlig med årsredovisningens övriga delar.

Fondbolaget har enligt min bedömning inte handlat i strid med lagen om investeringsfonder eller fondbestämmelserna.

Stockholm den 19 april 2011



Bo Johansson
Auktoriserad revisor

Förvaltningsberättelse

Styrelsen och verkställande direktören för Sensor Fonder AB, 556583-8363 får härmed avge årsberättelse för 2010-01-01-2010-12-31, avseende Utdelningsfonden Särimer, 515602-3169.

Allmänt om verksamheten

Fondens utveckling

Fonden steg under 2010 med 9,61 % medan jämförelseindex steg 12,61 %. Marknadsklimatet under 2010 har inte varit helt enkelt för fondens grundläggande covered call strategi, då börsen framför allt under några månader under årets första halva uppvisade extrema kast när investerare växlade mellan hopp och förtvivlan i den europeiska skuld-krisens spår. Under såväl april som juni ledde kraftiga börsuppgångar på kort tid till att fonden blev löst på många av sina innehav i slutet på respektive månad. Kort efter att dessa återköpts på nya högre nivåer (mot bakgrund av vår underliggande positiva börsprognos), inföll kraftiga kursfall. Månader med denna tämligen stora magnitud i uppgång/nedgång, samt med timing så att vändpunkterna infann sig precis efter optionsförfall, är dock relativt ovanliga. Resterande del av året uppvisade ett mer normalt börs-klimat och då gick fonden även bättre än sitt jämförelseindex.

Fonden har under hela 2010 i linje med sin strategi uppvisat en försiktigare riskprofil än börsen och har haft lägre svängningar, mätt som standardavvikelse, än börsen som helhet. Fonden har under 2010 också nått sitt mål om att växa mer än utdelningsmålet om 6 % per år.

Under året har fondandelar till ett värde om 3 550 000 kr givits ut och fondandelar till ett värde om 0 kr lösts in.

Fondens placeringar

Fonden var vid utgången av 2010 fullinvesterad i aktier då vi trots viss makroekonomisk oro är positivt inställda till börsen på kortare sikt. Detta är också helt i linje med fondens strategi, där vi över tiden räknar med att ha större delen av fondförmögenheten investerad i aktier för att nå tillväxt.

Fonden hade vid årsskiftet 2010/2011 optioner utfärdat på ca 78 % av aktierna. Då fondens strategi är att ha optioner kontinuerligt utfärdade på större delen av aktieinnehaven är detta också helt i linje med strategin. Vår kortsiktigt positiva börssyn förklarar varför optioner ej utfärdats på alla aktier vid årsskiftet.

Genomsnittlig marginal till lösenkurser för fondens optioner är 4,4 %, vilket ger fonden möjlighet till bra uppsida kommande månader. Genomsnittlig löptid till förfall var 47 dagar vilket är en normal siffra för fonden, då riskerna sprids genom att optioner med olika förfallomånader utfärdas.

Fondens största innehav var vid årsskiftet Volvo, ABB, Hennes & Mauritz, SKF och Sandvik. Mest positivt bidragande till fondens utveckling under 2010 var Alfa Laval, SKF och ABB, medan Meda och Nokia bidrog mest negativt.

Förvaltningskostnader m.m.

Ersättningen till fondbolaget, Sensor Fonder AB, utgick under 2010 dels i form av en fast ersättning, dels i form av en prestationsbaserad (rörlig) ersättning. Under året uppgick den totala fasta ersättningen till 37 020 SEK och den prestationsbaserade ersättningen till 49 600 SEK. Den 30 november 2010 godkände Finansinspektionen att fonden ändrade sin avgiftsstruktur. Detta datum togs den prestationsbaserade avgiften bort och den fasta avgiften höjdes till 1,6 % (tidigare 1 %). Dessutom sänktes inlösenavgiften i fonden till 0 %.

Kostnader såsom fasta depåavgifter, revisionsarvoden, registreringsavgifter och tillsynsavgifter har betalats av fondbolaget. Transaktionskostnader såsom courtage har erlagts av Fonden.

Enligt gällande regelverk skall en redogörelse lämnas för de sammanlagda förvaltningskostnader som erlagts under året uttryckt i kronor för ett andelsinnehav som vid årets ingång antas vara värt 50 000 kr. Dessa andelar skall ha behållits under hela året. För Utdelningsfonden Särimer uppgick den totala ersättningen till fondbolaget för ett sådant innehav till 1 393,20 kr och övriga kostnader (transaktionskostnader) till 502,40 kr.

TER (Total Expense Ratio)

TER är lika med fondens driftkostnader i procent av en genomsnittlig fondförmögenhet. Utdelningsfonden Särimer totala driftkostnader uppgick under året till 89 069 kr. De genomsnittliga tillgångarna var under 2010 3 394 763 kr, vilket ger ett TER på 2,62 %.

Omsättningshastighet, m.m.

Omsättningshastigheten i fondens investeringar uppgick under året till 1,784 ggr.

Ingen handel med finansiella instrument har skett med närstående värdepappersinstitut.

Ekonomisk översikt

	2010-12-31	2009-12-31
Fondförmögenhet	6 020 739	2 100 121
Andelsvärde kr	108,89	100,00
Utdelning per andel i kr	0	0
Total avkastning %	9,61	0
Jämförelseindex, 50 % OMXS30 GI + 50 % OMRX T-Bill	12,61	0,0055

Resultaträkning

<i>Belopp i kr</i>	<i>Not</i>	<i>2010-01-01- 2010-12-31</i>	<i>2009-12-30- 2009-12-31</i>
Intäkter och värdeförändring			
Värdeförändring på aktierelaterade finansiella instrument	1	372 532	-
Ränteintäkter		1 707	121
Utdelningar		86 582	-
Summa intäkter och värdeförändring		460 821	121
Kostnader			
Ersättning till fondbolaget		-86 620	-
Räntekostnader		-1 134	-
Övriga kostnader		-2 449	-
Summa kostnader		-90 203	-
Skatt	2	-	-
Årets resultat		370 618	121

Balansräkning

<i>Belopp i kr</i>	<i>Not</i>	<i>2010-12-31</i>	<i>2009-12-31</i>
TILLGÅNGAR			
Finansiella instrument med positivt marknadsvärde	3	6 161 205	-
Bank och övriga likvida medel	3	152 497	2 150 121
SUMMA TILLGÅNGAR		6 313 702	2 150 121
SKULDER			
Finansiella instrument med negativt marknadsvärde	3	144 306	-
Kortfristiga skulder	3,4	148 657	50 000
SUMMA SKULDER		292 963	50 000
FONDFÖRMÖGENHET	3,5	6 020 739	2 100 121

Poster inom linjen

Erhållna säkerheter för utlånade värdepapper	<i>Inga</i>	<i>Inga</i>
Utlånade värdepapper	<i>Inga</i>	<i>Inga</i>
Ställda säkerheter för inlånade värdepapper	<i>Inga</i>	<i>Inga</i>
Ställda säkerheter för derivat	1 468 637	<i>Inga</i>
Övriga ställda säkerheter	<i>Inga</i>	<i>Inga</i>
Summa	1 468 637	-
Andel av fondförmögenhet %	24,39	-

Redovisningsprinciper och bokslutskommentarer

Belopp i kr om inget annat anges

Allmänna redovisningsprinciper

Fondens årsberättelse har upprättats i enlighet med Lag (2004:46) om investeringsfonder samt Finansinspektionens föreskrifter (FFFS 2008:11).

De finansiella instrument som ingår i fonden värderas utifrån gällande marknadsvärde, varmed avses senaste betalkurs, eller om sådan saknas senaste köpkurs. Kurserna hämtas dagligen vid respektive marknads stängning. Om sådana kurser saknas, eller om kurserna enligt fondbolagets bedömning är missvisande, får fondbolaget fastställa värdet på objektiva grunder.

Derivat

Fonden har under året endast utfärdat standardiserade köpoptioner (standardiserade derivat) och de har värderats utifrån gällande marknadsvärde, varmed avses senaste betalkurs, eller om sådan saknas senaste säljkurs. Kurserna hämtas dagligen vid respektive marknads stängning. Om sådana kurser saknas, eller om kurserna enligt fondbolagets bedömning är missvisande, får fondbolaget fastställa värdet på objektiva grunder. Sådana kurser har under året dock ej saknats eller bedömts missvisande.

Noter

Not 1 Specifikation av värdeförändring

	2010-01-01- 2010-12-31	2009-12-30- 2009-12-31
<i>Aktierelaterade finansiella instrument</i>		
Realisationsvinster	528 381	0
Realisationsförluster	-217 941	0
Orealiserat resultat	62 092	0
Summa	372 532	0

Not 2 Skatt

Fondens outnyttjade skattemässiga underskottsavdrag beräknas uppgå till 2 tkr efter 2011 års taxering. Underskottet har ej upptagits till något värde i bokslutet.

Not 3 Finansiella instrument/ Övriga tillgångar och skulder/ Fondförmögenhet

Per den 31 december 2010 innehades positioner uteslutande i finansiella instrument som är upptagna till handel på en reglerad marknad.

Papper Bransch	Antal	Marknadsvärde	Andel
SCA SV CELLULOSA B	2 200	233 640	3.88%
SCAB1A105	-9	-3 060	-0.05%
SCAB1A110	-13	-1 690	-0.03%
SSAB SVENSKT STÅL A	2 300	259 900	4.32%
SSABA1C120	-23	-8 625	-0.14%
Material		480 165	7.98%
ABB LTD	3 000	454 800	7.55%
ABB1B150	-6	-3 900	-0.06%
ABB1C160	-24	-8 880	-0.15%
ALFA LAVAL	1 000	141 700	2.35%
ALFA1A125	-10	-17 500	-0.29%
SAND1C140	-15	-6 750	-0.11%
SANDVIK	3 000	393 300	6.53%
SKF B	2 100	402 360	6.68%
SKFB1C200	-11	-6 600	-0.11%
TRELB1A80	-36	-3 600	-0.06%
TRELLEBORG B	3 600	255 960	4.25%
VOLVB1B115	-28	-21 000	-0.35%
VOLVO B	4 000	474 000	7.87%
Industri		2 053 890	34.11%
ALIV1A510	-4	-13 200	-0.22%
ALIV1A570	-2	-350	-0.01%
AUTOLIV SDB	600	319 800	5.31%
HENNES O MAURITZ B	1 900	425 600	7.07%
HMB1B250	-19	-2 850	-0.05%
HUSQB1C60	-50	-8 500	-0.14%
HUSQVARNA B	5 000	280 750	4.66%
Sällanköpsvaror och tjänster		1 001 250	16.63%
ASTRAZENECA	900	278 370	4.62%
GETINGE B	1 300	183 170	3.04%
Hälsovård		461 540	7.67%
KINB1B145	-13	-1 950	-0.03%
KINNEVIK B	2 100	287 700	4.78%
NORDEA	2 900	212 135	3.52%
SEB A	4 300	241 230	4.01%
SEBA1A55	-20	-4 000	-0.07%
SEBA1A57.50	-23	-1 725	-0.03%
SHBA1A220	-5	-1 000	-0.02%
SHBA1A240	-5	-175	-0.00%
SV. HANDELSBANKEN A	1 000	214 900	3.57%

SWEDA1B100X	-30	-7 800	-0.13%
SWEDBANK AB A	3 000	281 400	4.67%

Utdelningsfonden Särimer
515602-3169

Finans och fastighet		1 220 715	20.28%
ERICB1B80	-40	-10 000	-0.17%
ERICSSON B	4 000	312 600	5.19%
NOKI1C75	-33	-8 250	-0.14%
NOKIA CORP. SEK	3 300	228 690	3.80%
Informations teknik		523 040	8.69%
TEL2B1B150	-20	-2 900	-0.05%
TELE2 B	2 000	279 200	4.64%
Telekom operatörer		276 300	4.59%
Summa finansiella instrument		6 016 900	99.94%
Övriga tillgångar och skulder		3 839	0.06%
Förmögenhet		6 020 739	100.00%

Not 4 Kortfristiga skulder

	2010-12-31	2009-12-31
Ej likviderade köp	140 370	-
Förvaltningsarvode, Sensor Fonder AB	8 287	-
Övriga skulder	-	50 000
Total Skuld	148 657	50 000

Not 5 Förändring av fondförmögenhet

	2010-01-01- 2010-12-31	2009-12-30- 2009-12-31
Fondförmögenhet vid årets början	2 100 121	0
Andelsutgivning	3 550 000	2 100 000
Andelsinlösen	0	0
Årets resultat enligt resultaträkning	370 618	121
Fondförmögenhet vid årets slut	6 020 739	2 100 121

Emitterade andelar per 2010-12-31 var 55 293,9237 (0) st. Värdet per andel var 108,89 (100,00) kr.


✓

Underskrifter

Stockholm 2011-04-19



Ulf Öster
Styrelseordförande



Stefan Günther
Styrelseledamot



Stefan Olofsson
Verkställande direktör

Min revisionsberättelse har lämnats 2011-04-19



Bo Johansson
Auktoriserad revisor

REVISIONSBERÄTTELSE

Till andelsägarna i Utdelningsfonden Särinner

Organisationsnummer 515602-3169

I egenskap av revisor i Sensor Fonder AB, organisationsnummer 556583-8363, har jag granskat årsberättelsen och bokföringen samt fondbolagets förvaltning av Utdelningsfonden Särinner för år 2010. Det är fondbolaget som har ansvaret för räkenskapshandlingarna och förvaltningen och för att lagen om investeringsfonder och Finansinspektionens föreskrifter om investeringsfonder tillämpas vid upprättandet av årsberättelsen. Mitt ansvar är att uttala mig om årsberättelsen och förvaltningen på grundval av min revision.


Revisionen har utförts i enlighet med god revisionssed i Sverige. Det innebär att jag planerat och genomfört revisionen för att med hög men inte absolut säkerhet försäkra mig om att årsberättelsen inte innehåller väsentliga felaktigheter. En revision innefattar att granska ett urval av underlagen för belopp och annan information i räkenskapshandlingarna. I en revision ingår också att pröva redovisningsprinciperna och fondbolagets tillämpning av dem samt att bedöma de betydelsefulla uppskattningar som fondbolaget gjort när det upprättat årsberättelsen samt att utvärdera den samlade informationen i årsberättelsen.

Jag har granskat väsentliga beslut, åtgärder och förhållanden i fonden för att kunna bedöma om fondbolaget handlat i strid med lagen om investeringsfonder eller fondbestämmelserna. Jag anser att min revision ger mig rimlig grund för mina uttalanden nedan.

Årsberättelsen har upprättats i enlighet med lagen om investeringsfonder och Finansinspektionens föreskrifter om investeringsfonder. Förvaltningsberättelsen är förenlig med årsredovisningens övriga delar.

Fondbolaget har enligt min bedömning inte handlat i strid med lagen om investeringsfonder eller fondbestämmelserna.

Stockholm den 19 april 2011



Bo Johansson
Auktoriserad revisor