

Årsberättelse för

Sensor Sverige Select

515602-3151

Perioden

2018-01-01 - 2018-12-31

Förvaltningsberättelse

Styrelsen och verkställande direktören för Sensor Fonder AB, 556583-8363, får härmed avge årsberättelse för perioden 2018-01-01 - 2018-12-31 avseende Sensor Sverige Select, 515602-3151.

BÖRSEN 2018 OCH VÅR SYN PÅ 2019

Börsen gick starkt fram till september då uppgången på året var ca 14 % därefter tvärvände börsen och SIXRX slutade till slut på minus 4,41 %. Det var det första minusåret för svenska börsen sedan 2011. Ett så snabbt och kraftigt börsfall som inträffade under slutet av 2018 är ovanlig. Anledningen till den snabba och kraftiga nedgången var en försvagning i konjunkturen, en eskalerande handelskonflikt mellan Kina och USA och vinsthemtagningar. Geografiskt sett var det främst Kina och Europas konjunktur som mattades medan det går fortsatt mycket starkt i USA. I Kina är det främst handelskriget som pressar medan i Europa är det dels handelskriget men även oron för Brexit som ställer till det. Verkstadsbolagen blev även i sina rapporter för tredje kvartalet mer försiktiga gällande framtiden, speciellt bolagen med inriktning mot fordonsindustrin.

I början av året räknade marknaden med stigande långräntor men det blev istället tvärtom. Den svenska tioåriga statsobligationen föll från 0,75 % till 0,59 %. Även om USA:s centralbank höjde sin styrränta fyra gånger under 2018 blev det allt mer öppenbart för marknaden att det kommer bli svårt för de flesta centralbanker att genomföra några större räntehöjningar. Den svenska riksbanken höjde räntan med 25 punkter till -0,25 punkter, men marknaden är just nu mycket tveksam till att Riksbanken kommer att kunna genomföra några fler räntehöjningar. Den svenska valutan fortsatte sin kraftgång och föll kraftigt både mot euron och dollarn och det är svårt att se några tecken på att den svenska valutan skall stärkas i närtid.

De starkaste sektorerna under 2018 var fastighets-, telekom- och läkemedelssektorn medan konjunktur känsliga bolag samt bankaktier hade det tyngre.

Under 2019 räknar vi med stigande kurser kanske främst drivet av den stora nedgång som inträffade under slutet av 2018. Vi tror på fortsatt låga räntor så alternativen till aktier är fortsatt begränsad. Vi tror fortsatt på fastighetsaktier som sektor, vi tror att stockpicking kommer att vara extra utslagsgivande under 2019. Ur ett placeringsperspektiv fokuserar vi fortsatt främst på bolag som har organisk tillväxt.

FONDEN

Fondens utveckling och placeringsinriktning

Sensor Sverige Select sjönk under året med 4,02 % att jämföra med fondens benchmark, 50 % SIXRX + 50 % OMRX-T-bill, som sjönk med 2,61 %.

Fonden hade en exponering på 75 % mot aktiemarknaden i inledningen av året för att sedan ha sin lägsta exponering runt 40 % i slutet av våren. Anledningen till den låga exponeringen i slutet av våren var att fonden då hade stora nettoinflöden. Fonden vann Morningstar Fund Awards 2018 vilket under våren medförde stor uppmärksamhet vilket ledde till stora inflöden i fonden. Dessutom brukar fonden historiskt sett skala ned exponeringen inför sommaren. Efter sommaren viktade vi upp exponeringen igen främst gentemot verkstadssektorn då vi ansåg att den konjunkturavmattning som förväntades skulle bli mycket modest. Uppvikningen i verkstad visade sig vara ett misstag då just konjunktur känsliga bolag blev de som föll kraftigast under slutet av året. Vi minskade vår exponering mot verkstad kraftigt under slutet av året. Vid årets utgång hade fonden en exponering mot aktiemarknaden på 63 % varav cirka 3 %-enheter utgjordes av preferensaktier. Under året var den genomsnittliga aktieexponeringen inklusive preferensaktier 62 %. Den genomsnittliga andelen preferensaktier var runt 2,5 %-enheter. Fonden utvecklades sämre än sitt benchmark under året och nästan hela fondens nedgång under förra året orsakades av konjunktur känsliga bolag medan flera av fondens konjunktur känsliga bolag steg.

Bolag som bidrog positivt till fondens utveckling under året var THQ, Balder och Hembla medan exempelvis Volvo, Dometic, Sandvik och Stora Enso bidrog negativt.

d

Fondens placeringar

Fondens fem största innehav var vid årsskiftet Investor B, Hembla, Sandvik, Balder och Volvo.

Investor B är Wallenbergs investmentbolag och de har under lång tid visat sig vara bra på att skapa aktievärden åt sina aktieägare. Genom att köpa Investor blir man ägare till en rad svenska storbolag genom rabatt. Några av Investors kärninnehav är SEB, Atlas Copco, ABB, Astra och Ericsson. Bolaget har även en rad onoterade bolag där Mölnlycke är det som är störst. Bolaget handlas för närvarande med en substansrabatt på 22 % vilket vi anser vara för högt med tanke på bolagets historik.

Hembla är Sveriges största renodlade bostadsbolag och de äger, förvaltar och utvecklar fastigheter och projekt i Mälardalen med fokus på Stockholmsområdet. Bolaget köper främst fastigheter i miljonprogrammet som de sedan renoverar genom rullande rot. Målsättningen är att bolaget genom sina renoveringar skall kunna höja bolagets substansvärde rejält över en tioårsperiod. Bolaget ger ingen utdelning utan rörelsevinsten återinvesteras i verksamheten vilket driver substansvärdet och därigenom aktiekursen uppåt.

Sandvik är en tillverkare av hårdmetallprodukter. Europa är den största marknaden och svarar för en dryg tredjedel av verksamheten, gruvindustrin är det största verksamhetsområdet. Bolaget har gynnats kraftigt av konjunkturåterhämtningen och gruvbolagens ökade investeringar. Vår huvuduppfattning är att gruvbolagens investeringsbehov är större än vad som i dagsläget är inräknat i bolagets kurs.

Balder äger, förvaltar och utvecklar bostäder och kommersiella fastigheter och hotell i Sverige, Danmark, Finland, Tyskland, England och Norge. Bolagets VD och grundare Erik Selin är den som driver bolaget och med tanke på bolagets historik har vi ett mycket stort förtroende för honom och hans affärssinne för att hitta nya investeringar. Bolaget ger ingen utdelning utan rörelsevinsten återinvesteras i verksamheten vilket driver substansvärdet och därigenom aktiekursen uppåt.

Volvo är en tillverkare av lastbilar, bussar, anläggningsmaskiner och marin- och industrimotorer. Företaget tillhandahåller även finansiella tjänster och service. Volvo har försäljning på över 190 marknader, Europa och Amerika är det största marknader med knapp 40 % vardera av den totala omsättningen. Bolaget har utvecklats mycket starkt de senaste åren dels pga en stark global återhämtning inom både anläggningsmaskiner och lastbilar och del då bolaget har lyckats att höja sina marginaler främst inom anläggningsmaskiner. Vår huvuduppfattning är att bolaget har potential att höja sina marginaler ytterligare inom lastbilsdivisionen.

Väsentliga risker

Fonden har möjlighet att variera aktieexponeringen i fonden vilket innebär att fondens risknivå kommer att variera. Vid en hög aktieexponering ökar risken medan den minskar när exponeringen är låg. Fonden har emellanåt en hög koncentration av aktier vilket också ökar risken i fonden. Förvaltaren försöker motverka den höga koncentrationen genom att köpa bolag inom olika branscher.

Derivat

Enligt fondbestämmelserna har fonden rätt att handla med optioner, terminer och liknande finansiella instrument samt rätt att låna ut värdepapper. Enligt gällande regelverk får fonden även använda andra tekniker och instrument i förvaltningen.

Under året har fonden inte innehaft några optioner, terminer eller liknande. Fonden har inte heller lånat ut några värdepapper. Fonden har inte heller ägt några hävstångsprodukter. Vid beräkningen av den sammanlagda exponeringen i fonden tillämpas som riskbedömningsmetod den så kallade åtagandemetoden avseende derivatinstrument vilken innebär att derivatpositioner konverteras till en motsvarande position i de underliggande tillgångarna. Per balansdagen hade fonden ingen extra exponering genom hävstångsprodukter.

Hållbarhetsinformation för Sensor Sverige Select

Hållbarhetsinformation

- Hållbarhetsaspekter beaktas i förvaltningen av fonden
- Hållbarhetsaspekter beaktas INTE förvaltningen av fonden

Fondbolagets kommentar

Förvaltarna tar hänsyn till hållbarhetsfrågor i företagsanalysen för att kunna hitta hållbara bolag att investera i och därmed kunna leverera en så hög riskjusterad avkastning som möjligt

Hållbarhetsaspekter som beaktas i förvaltningen av fonden

- Miljöaspekter (t ex bolagens inverkan på miljö och klimat)

Fondbolagets kommentar

Förvaltarna tar hänsyn till miljöaspekter genom att utesluta bolag som är involverade i kolhantering, samt i övrigt i bolag som har stor negativ miljöpåverkan.

- Sociala aspekter (t ex mänskliga rättigheter, arbetstagarrättigheter och likabehandling)

Fondbolagets kommentar

Förvaltarna kan endast placera i bolag på den svenska börsen. Kontrollen av sociala aspekter kring bolagen via media och företagsanalyser underlättas därmed vilket möjliggör för förvaltarna att välja justa bolag.

- Bolagsstyrningsaspekter (t ex aktieägares rättigheter, frågor om ersättningar till ledande befattningshavare och motverkande av korruption)

Fondbolagets kommentar

Förvaltarna kan endast placera i bolag på den svenska börsen. Kontrollen av bolagsstyrningsaspekter via media och företagsanalyser underlättas därmed vilket möjliggör för förvaltarna att välja justa bolag.

Metod som används

- Fonden väljer in
- Hållbarhetsaspekter är avgörande för förvaltarnas val av bolag

Fonden har specifika och uttalade kriterier för att välja in bolag utifrån miljö-, sociala och affärsetiska frågor. Analys av bolagens arbete med hållbarhet är avgörande för valet av bolag i fonden.

- Fondens förvaltare tar hänsyn till hållbarhetsfrågor

Hållbarhetsaspekter beaktas i ekonomiska bolagsanalyser och investeringsbeslut, vilket får effekt men behöver inte vara avgörande för vilka bolag som väljs in i fonden.

Fondbolagets kommentar

Förvaltarna tar hänsyn till hållbarhetsfrågor i företagsanalysen för att kunna hitta hållbara bolag att investera i och därmed kunna leverera en så hög riskjusterad avkastning som möjligt.

Fondbolagets uppföljning av året:

Under året har bolaget startat sitt arbete med hållbarhetsfrågor i förvaltningen. Vi har vid analysarbetet med bolag vi äger i fonden eller är intresserade av att köpa till fonden inkluderat hållbarhetsfrågor till bolagen som en del i det arbetet där vi fäster vikt vid frågor om miljö, sociala frågor och bolagsstyrning. Vi erhåller också information indirekt om bolagens hållbarhetsstatus via analyser från andra aktörer, och via olika mediala kanaler och seminarier. Vi söker självklart efter bolag

som har hög ranking i hållbarhetsfrågor där det går att finna relevanta rankingdata.

- Fonden väljer bort

Fonden placerar inte i bolag som är involverade i följande produkter. Högst fem procent av omsättningen i det bolag där placeringen sker får avse verksamhet som är hänförlig till den angivna produkten eller tjänsten.

- Klusterbomber, personminor
- Kemiska och biologiska vapen
- Kärnvapen
- Alkohol
- Pornografi
- Kol
- Uran

Fondbolagets kommentar

Kontrolleras innan investering i nytt innehav till fonden samt två gånger per år då samtliga innehav i fonden kontrolleras.

Fondbolagets uppföljning av året

Fonden har under året inte ägt några bolag vars verksamhet till mer än 5 procent är hänförlig till produkter eller tjänster enligt listan över det vi väljer bort. Efter årets utgång har fonden också sålt alla aktier i bolag som omsätter mer än 5 procent hänförligt till vapen.

Internationella normer

Fonden undviker att investera i bolag som är involverade i kränkningar av internationella normer och konventioner (åtminstone FN Global Compact och OECD:s riktlinjer för multinationella företag) kring miljö, mänskliga rättigheter, arbetsvillkor och affärsetik.

- Fonden undviker att investera i identifierade bolag som inte följer internationella normer

Fondbolagets kommentar

Sensor Fonder AB har anslutit sig till FN:s direktiv för hållbara investeringar som inkluderar miljö-, samhälls- och ägarstyrningsaspekter, UNPRI.

- Bolag där fonden inte ser förändringsvilja eller där fonden bedömer att bolagen inte kommer att komma tillrätta med problemen under en acceptabel tidshorisont underkänns för investering

Länder

- Av hållbarhetsskäl placerar inte fonden i bolag involverade i vissa länder / rättestående värdepapper utgivna av vissa stater

Fondbolagets kommentar

Fonden placerar enbart i svenska värdepapper noterade på svenska börser och handelsplattformar.

Metod som används

- Fondbolaget påverkar

Fondbolaget använder sitt ägarinflytande för att påverka bolag i hållbarhetsfrågor. Fondbolaget har kontakt med bolag i syfte att påverka dem i en mer hållbar riktning.

- Bolagspåverkan i egen regi

Fondbolagets kommentar

Fondbolaget ställer frågor om hållbarhetsarbete hos bolag som vi äger eller är intresserade av att investera i vid kontakter med bolaget.

- Bolagspåverkan i samarbete med andra investerare

Fondbolagets kommentar

Vi samarbetar med andra investerare i specifika fall där information kan vara möjlig att erhålla eller delge.

Fondbolagets uppföljning av året:

Under året har fonden varit ankarinvestor i ett bolag där förvaltarna vid flera företagsbesök noggrant analyserat bolagets hållbarhetsarbete, och delgivit företagsledningen vår syn på vikten av aktivt hållbarhetsarbete.

- Röstar på bolagsstämmor

Fondbolagets kommentar

Bolaget använder sig inte av möjligheten att rösta på bolagsstämmor i bolag i vilka vi äger aktier. Vi har inte de resurserna som krävs för detta, vi är en liten eller mycket liten ägare i de bolag vi äger och vill kunna både köpa och sälja aktier vid alla tillfällen.

Fondbolagets uppföljning av året:

Ingen.

- Deltar i valberedningar

Fondbolagets kommentar

Bolaget använder sig inte av möjligheten att delta i valberedningar i bolag i vilka vi äger aktier. Vi har inte de resurserna som krävs för detta, vi är en liten eller mycket liten ägare i de bolag vi äger och vill kunna både köpa och sälja aktier vid alla tillfällen.

Fondbolagets uppföljning av året:

Ingen

Resurser

Resurser för hållbarhetsanalys, uppföljning och kontroll.

- Fonden använder interna resurser för hållbarhetsanalys och bolagspåverkan

Fondbolagets kommentar

Förvaltarna gör egna företagsanalyser som inkluderar hållbarhetsaspekter. Förvaltarna utför bolagspåverkan genom frågor och diskussioner med bolag kring hållbarhetsaspekter.

- Fonden använder externa resurser för hållbarhetsanalys och bolagspåverkan

Fondbolagets kommentar

Sensor Fonder AB har anslutit sig till FN:s direktiv för hållbara investeringar som inkluderar miljö-, samhälls- och ägarstyrningsaspekter, UNPRI.

Ytterligare information

- Fondens innehav publiceras på fondbolagets hemsida

Fondbolagets kommentar

10 största innehav publiceras månadsvis genom vårt månadsbrev som finns att hämta på vår hemsida.

www.sensorfonder.se/månadsbrev
Hel- och halvårsrapporter kring fondens samtliga innehav finns på vår hemsida.

www.sensorfonder.se
Uppdateringsfrekvens: Månadsvis och halvårsvis

- Övrigt

Fondbolagets kommentar

Sensor Fonder har undertecknat FN:s principer för ansvarsfulla investeringar (UNPRI) och är medlem i Swesif, Sweden Sustainable Investment Forum.

Övriga upplysningar

Under året har fondandelar till ett värde om 1 791 923 552 kr givits ut och fondandelar till ett värde om 342 482 503 kr lösts in. Fondförmögenheten ökade under året från 245,6 milj till 1 611,3 milj kronor.

Samtliga anställda har enligt sina anställningsavtal endast rätt till fast ersättning. Följande ersättningar har utgått till de anställda under året. Stefan Olofsson (VD och förvaltare) 401 000 kr. Stefan Ahlfeldt (Vice VD och förvaltare) 445 000 kr, Stefan Günther (förvaltare) 340 000 kr samt Ulf Öster 340 000 kr (förvaltare).

Inga organisatoriska förändringar av väsentlig betydelse har inträffat i fonden. Verksamheten har fortlöpt enligt plan efter räkenskapsårets utgång.

Ekonomisk översikt

	Fond- förmögenhet, kr	Andels- värde	Antal utestående andelar	Utdelning per andel, kr	Total - avkastning, %	Jämförelse index, %
2018-12-31	1 611 250 302	219,93	7 326 087,52	-	-4,02	-2,61
2017-12-31	245 614 723	229,15	1 071 871,23	-	14,98	4,35
2016-12-31	209 066 756	199,30	1 049 005,46	-	-4,14	4,50
2015-12-31	324 964 382	207,90	1 563 111,28	-	26,97	5,07
2014-12-31	69 170 561	163,74	422 452,58	-	9,75	8,14
2013-12-31	34 964 468	149,20	234 339,60	-	31,04	14,41
2012-12-31	12 547 541	113,86	110 198,72	3,81	17,12	8,85
2011-12-31	9 330 416	100,59	92 761,24	-	-15,68	-5,94
2010-12-31	7 898 219	119,29	66 210,90	-	15,67	13,51
2009-12-31	1 730 550	103,13	16 780,90	-	3,13 1)	0,96 1)

Jämförelseindex: SIXRX 50% och OMRX T-Bill 50%

Valet av fondens jämförelseindex 50 % SIXRX * 50 % OMRX T-Bill är motiverat då detta sammansatta index reflekterar den tillgångsallokering som fonden har över tid.

1) Avser perioden 2009-11-30 - 2009-12-31

Nyckeltal

2018

Risk & avkastningsmått

Totalrisk % 1)	9,37
Totalrisk för jämförelseindex % 2)	5,57
Aktiv risk % 3)	4,66
Genomsnittlig årsavkastning de senaste 2 åren %	5,05
Genomsnittlig årsavkastning de senaste 5 åren %	8,06

Kostnader

Förvaltningsavgift, fast %	1,25
Förvaltningsavgift, rörligt %	0,90
Transaktionskostnader kr	546 202
Transaktionskostnader %	0,03
Analyskostnader kr	-
Analyskostnader %	-
Uppgift om Årlig avgift %	1,25
Insättnings - och uttagsavgifter %	Ingen

Omsättning

Omsättningshastighet ggr	0,28
Omsättning genom närstående värdepappersbolag	Ingen

Förvaltningskostnad

Vid engångsinsättning 10 000 kr	231,96
Vid löpande sparande av 100 kr/mån	12,73

T

1. Total risk anges som standardavvikelsen för variationerna i fondens totalavkastning. Uppgiften baseras på månadsdata och avser de senaste 24 månaderna.
2. Total risk anges som standardavvikelsen för variationerna i indexavkastning. Uppgiften baseras på månadsdata och avser de senaste 24 månaderna.
3. Aktiv risk anges som standardavvikelsen för variationerna i skillnaden i avkastning mellan fonden och dess jämförelseindex. Uppgiften baseras på månadsdata och avser de senaste 24 månaderna.

Resultaträkning

<i>Belopp i kr</i>	<i>Not</i>	<i>2018</i>	<i>2017</i>
Intäkter och värdeförändring			
Värdeförändring på överlåtbara värdepapper		-76 526 451	26 134 924
Utdelningar		24 721 866	6 861 267
Övriga intäkter		174	-
Summa intäkter och värdeförändring		-51 804 411	32 996 191
Kostnader			
Förvaltningskostnader			
Ersättning till fondbolaget		-31 454 855	-3 574 111
Övriga kostnader		-546 204	-139 732
Summa kostnader		-32 001 059	-3 713 843
Årets resultat		-83 805 470	29 282 348

Balansräkning

<i>Belopp i kr</i>	<i>Not</i>	<i>2018-12-31</i>	<i>2017-12-31</i>
Tillgångar			
Överlåtbara värdepapper		1 135 771 894	183 678 652
Summa finansiella instrument med positivt marknadsvärde	1	1 135 771 894	183 678 652
Bankmedel och övriga likvida medel		486 011 582	62 261 808
Förutbetalda kostnader och upplupna intäkter		951 650	185 355
Summa tillgångar		1 622 735 126	246 125 815
Skulder			
Upplupna kostnader och förutbetalda intäkter		1 757 231	261 280
Övriga skulder		9 727 593	249 812
Summa skulder		11 484 824	511 092
Fondförmögenhet	1,2	1 611 250 302	245 614 723
Poster inom linjen		Inga	Inga

Redovisningsprinciper och bokslutskommentarer

Belopp i kr om inget annat anges.

Allmänna redovisningsprinciper

Årsberättelsen har upprättats enligt Lag (2004:46) om värdepappersfonder, Finansinspektionens föreskrifter om värdepappersfonder (FFFS 2013:9), samt följer Fondbolagens Förenings rekommendationer.

Värderingsregler

De finansiella instrument inklusive derivat som ingår i fonden värderas till marknadsvärde enligt följande turordning.

1. De finansiella instrument som handlas på en aktiv marknad ska värderas med senaste betalkurs på balansdagen om den inte är en handelsdag används senaste handelsdag före balansdagen.
2. Om det finansiella instrumentet inte handlas på en aktiv marknad ska marknadsvärdet härledas av information från liknande transaktioner som skett under marknadsmässiga omständigheter.
3. Om inte metod 1 eller 2 går att använda, eller blir missvisande ska marknadsvärdet fastställas genom en på marknaden etablerad värderingsmodell.

Nyckeltal

Fonden följer Fondbolagens förenings riktlinjer när det gäller framtagande av nyckeltal.

Noter

Not 1 Finansiella Instrument

Per 2018-12-31 innehades följande finansiella instrument.

Värdepapper

Bransch	Antal	Marknadsvärde	Andel %
Överlåtbara värdepapper			
Kategori 1			
STORA ENSO R SEK, Finland	160 000	16 544 000	1,03
Material		16 544 000	1,03
SAAB AB-B BTA	23 000	7 024 200	0,44
SAAB B	92 000	28 317 600	1,76
SANDVIK	657 439	83 067 418	5,16
VOLVO B	711 139	82 456 567	5,12
Industri		200 865 785	12,47
EVOLUTION GAMING	138 052	70 337 494	4,37
MTG B	155 846	45 662 878	2,83
THULE GROUP AB	179 503	29 097 436	1,81
Sällanköpsvaror		145 097 808	9,01
SWEDISH MATCH	137 004	47 828 096	2,97
Dagligvaror		47 828 096	2,97
INTRUM JUSTITIA	203 756	41 912 609	2,60
INVESTOR B	381 656	143 349 994	8,90
NORDEA, Finland	420 000	31 323 600	1,94
SWEDBANK AB A	120 441	23 817 208	1,48
Finans		240 403 411	14,92
BUBL MTF	548 590	3 565 835	0,22
ERICSSON B	520 000	40 518 400	2,51
MIDSUMMER AB	226 300	5 784 228	0,36
THQ NORDIC AB	336 828	48 637 963	3,02
Informationsteknik		98 506 426	6,11
TELE2 B	518 056	58 514 425	3,63
Telekomoperatörer		58 514 425	3,63
BALDER B	329 263	82 974 276	5,15
COREM PRO GROUP PREF	39 996	11 758 824	0,73
HEMBLA AB	568 585	84 150 580	5,22
KLÖVERN PREF	98 964	30 381 948	1,89
NP3 FASTIGHETER PREF	85 580	2 730 430	0,17
Fastighet		211 996 058	13,16
AF FRN 230620	10 000 000	9 856 800	0,61
INTRUM FRN 200706	29 000 000	28 678 535	1,78
KLÖVERN FRN PERP	30 000 000	29 100 000	1,81
RESURS B FRN 210830	18 000 000	17 990 550	1,12
SBBNOR FRN 240313	30 000 000	30 390 000	1,89
Fixed Income		116 015 885	7,20

Summa Kategori 1	1 135 771 894	70,49
Summa Överlåtbara värdepapper	1 135 771 894	70,49
Summa värdepapper	1 135 771 894	70,49
Övriga tillgångar och skulder	475 478 408	29,51
Fondförmögenhet	1 611 250 302	100,00

Fondens innehav av värdepapper har indelats i följande kategorier:

1. Överlåtbara värdepapper som är upptagna till handel på en reglerad marknad eller en motsvarande marknad utanför EES.
2. Övriga finansiella instrument som är upptagna till handel på en reglerad marknad eller en motsvarande marknad utanför EES.
3. Överlåtbara värdepapper som är föremål för regelbunden handel vid någon annan marknad som är reglerad och öppen för allmänheten.
4. Övriga finansiella instrument som är föremål för regelbunden handel vid någon annan marknad som är reglerad och öppen för allmänheten.
5. Överlåtbara värdepapper som inom ett år från emissionen avses bli upptagna till handel på en reglerad marknad eller en motsvarande marknad utanför EES.
6. Överlåtbara värdepapper som inom ett år från emissionen avses bli föremål för regelbunden handel vid någon annan marknad som är reglerad och öppen för allmänheten.
7. Övriga finansiella instrument.


Not 2 Förändring av fondförmögenhet

	<i>2018</i>	<i>2017</i>
Fondförmögenhet vid årets början	245 614 723	209 066 756
Andelsutgivning	1 791 923 552	86 933 711
Andelsinlösen	-342 482 503	-79 668 092
Periodens resultat enligt resultaträkning	-83 805 470	29 282 348
Fondförmögenhet vid årets slut	1 611 250 302	245 614 723


J

Underskrifter

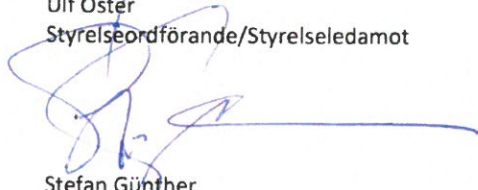
Stockholm den 15/4 - 2019



Ulf Öster
Styrelseordförande/Styrelseledamot




Stefan Olofsson
Verkställande direktör



Stefan Günther
Styrelseledamot

Min revisionsberättelse har avgivits den 17/4 2019



Bo Johansson
Auktoriserad revisor

REVISIONSBERÄTTELSE

Till andelsägarna i Sensor Sverige Select
Org nr 515602-3151

Denna revisionsberättelse ersätter den revisionsberättelse som jag avlämnat den 17 april 2019.

Rapport om årsberättelsen

Uttalanden

Jag har i egenskap av revisor i Sensor Fonder AB, organisationsnummer 556583-8363, utfört en revision av årsberättelsen för Sensor Sverige Select för år 2018.

Enligt min uppfattning har årsberättelsen upprättats i enlighet med lagen om värdepappersfonder samt Finansinspektionens föreskrifter om värdepappersfonder och ger en i alla väsentliga avseenden rättvisande bild av Sensor Sverige Selects finansiella ställning per den 31 december 2018 och dess finansiella resultat för året enligt lagen om värdepappersfonder samt Finansinspektionens föreskrifter om värdepappersfonder. Mina uttalanden omfattar inte hållbarhetsinformationen på sidan 4 "Hållbarhetsinformation för Sensor Sverige Select".

Grund för uttalanden

Jag har utfört revisionen enligt International Standards on Auditing (ISA) och god revisionssed i Sverige. Mitt ansvar enligt dessa standarder beskrivs närmare i avsnittet *Revisorns ansvar*. Jag är oberoende i förhållande till fondbolaget enligt god revisorssed i Sverige och har i övrigt fullgjort mitt yrkestekniska ansvar enligt dessa krav.

Jag anser att de revisionsbevis jag har inhämtat är tillräckliga och ändamålsenliga som grund för mitt uttalande.

Fondbolagets ansvar

Det är fondbolaget som har ansvaret för att årsberättelsen upprättats och att den ger en rättvisande bild enligt lagen om värdepappersfonder samt Finansinspektionens föreskrifter om värdepappersfonder. Fondbolaget ansvarar även för den interna kontroll som det bedömer är nödvändig för att upprätta en årsberättelse som inte innehåller några väsentliga felaktigheter, vare sig dessa beror på oegentligheter eller misstag.

Revisorns ansvar

Mina mål är att uppnå en rimlig grad av säkerhet om huruvida årsberättelsen som helhet inte innehåller några väsentliga felaktigheter, vare sig dessa beror på oegentligheter eller misstag, och att lämna en revisionsberättelse som innehåller mina uttalanden. Rimlig säkerhet är en hög grad av säkerhet, men är ingen garanti för att en revision som utförs enligt ISA och god revisionssed i Sverige alltid kommer att upptäcka en väsentlig felaktighet om en sådan finns. Felaktigheter kan uppstå på grund av oegentligheter eller misstag och anses vara väsentliga om de enskilt eller tillsammans rimligen kan förväntas påverka de ekonomiska beslut som användare fattar med grund i årsberättelsen.

Som del av en revision enligt ISA använder jag professionellt omdöme och har en professionellt skeptisk inställning under hela revisionen. Dessutom:

- identifierar och bedömer jag riskerna för väsentliga felaktigheter i årsberättelsen, vare sig dessa beror på oegentligheter eller misstag, utformar och utför granskningsåtgärder bland annat utifrån dessa risker och inhämtar revisionsbevis som är tillräckliga och ändamålsenliga för att utgöra grund för mina uttalanden. Risken för att inte upptäcka en väsentlig felaktighet till följd av oegentligheter är högre än för en väsentlig felaktighet som beror på misstag, eftersom oegentligheter kan innehålla agerande i maskopi, förfalskning, avsiktliga utelämnanden, felaktig information eller åsidosättande av intern kontroll.
- skaffar jag mig en förståelse av den del av fondbolagets interna kontroll som har betydelse för min revision för att utforma granskningsåtgärder som är lämpliga med hänsyn till omständigheterna, men inte för att uttala mig om effektiviteten i den interna kontrollen.
- utvärderar jag lämpligheten i de redovisningsprinciper som används och rimligheten i fondbolagets uppskattningar i redovisningen och tillhörande upplysningar.
- utvärderar jag den övergripande presentationen, strukturen och innehållet i årsberättelsen, däribland upplysningarna, och om årsberättelsen återger de underliggande transaktionerna och händelserna på ett sätt som ger en rättvisande bild.

Jag måste informera fondbolaget om bland annat revisionens planerade omfattning och inriktning samt tidpunkten för den. Jag måste också informera om betydelsefulla iakttagelser under revisionen, däribland de eventuella betydande brister i den interna kontrollen som jag identifierat.

Revisorns yttrande avseende den lagstadgade hållbarhetsinformationen

Det är fondbolaget som har ansvaret för hållbarhetsinformationen på sidan 4 "Hållbarhetsinformation för Sensor Sverige Select" och för att den är upprättad i enlighet med lag om värdepappersfonder. Min granskning av hållbarhetsinformationen för fonden har skett med vägledning i tillämpliga fall av FAR:s uttalande RevR 12 Revisorns yttrande om den lagstadgade hållbarhetsrapporten. Detta innebär att min granskning av hållbarhetsinformationen har en annan inriktning och en väsentligt mindre omfattning jämfört med den inriktning och omfattning som en revision enligt International Standards on Auditing och god revisionssed i Sverige har. Jag anser att denna granskning ger mig tillräcklig grund för mitt uttalande.

Hållbarhets information har lämnats i årsberättelsen.

Stockholm 2019-05-15



Bo Johansson
Auktoriserad revisor