

Årsberättelse för

Sensor Sverige Select

515602-3151

Perioden

2019-01-01 - 2019-12-31

Förvaltningsberättelse

Styrelsen och verkställande direktören för Sensor Fonder AB, 556583-8363, får härmed avge årsberättelse för perioden 2019-01-01 - 2019-12-31 avseende Sensor Sverige Select, 515602-3151.

BÖRSEN 2019 OCH VÅR SYN PÅ 2020

I slutet av 2018 såg allt svart ut och börserna rasade men under början av 2019 vände sentimentet och kurserna vände upp understödda av de låga räntorna samt att den stora konjunkturoro som belastat marknaderna började lätta. Bolagen rapporterade att det visserligen såg lite svagare ut än tidigare men inte att konjunkturen stod inför en kraftig avmattning. Något starkare konjunktursignaler kombinerat med de låga räntorna och brist på alternativ till aktier flödade kapitalet in på aktiemarknaden igen. Handelsförhandlingarna mellan Kina och USA intensifierades också och även där gjordes framsteg vilket stärkte marknaderna.

Den svenska tioåriga statsobligationen fortsatte att falla och under året föll den från 0,59 % till 0,12 % trots att Riksbanken sände ut signaler om att de ville höja sin styrränta. Innan året var slut hade även Riksbanken som enda centralbank i industrialiserade världen höjt sin styrränta från -0,5 % till 0 %. Fed valde att gå åt andra hållet och sänkte istället sin styrränta. Trots att Sverige har höjt sin styrränta har inte den svenska kronan stärkts något nämnvärt mot dollarn och euron, och vi tycker att det är svårt att se några tecken på att den svenska valutan skall stärkas markant i närtid.

Den starkaste sektorn under 2019 var fastighetssektorn medan bankaktier hade det tyngre. Även flera av de stora verkstadsaktierna utvecklades starkt vilket främst skall ses som en rekyl på den stora nedgången som drabbade sektorn under slutet av 2018.

Under 2020 räknat vi med fortsatt mycket låga räntor i avsaknad av inflationstendenser, och därmed ett stöd för aktiemarknaden i fortsatt avsaknad av bra placeringsalternativ. Ur ett placerings-perspektiv fokuserar vi fortsatt främst på bolag som har organisk tillväxt och som har möjligheter att driva sin egen tillväxt.

FONDEN

Fondens utveckling och placeringsinriktning

Sensor Sverige Select steg under året med 27,01 % att jämföra med fondens benchmark, 50 % SIXRX + 50 % OMRX-T-bill, som steg med 17,21 %.

Fonden hade en exponering på 61 % mot aktiemarknaden i inledningen av året för att sedan ha sin högsta exponering runt 69 % under slutet av våren. Vi valde därefter att vikta ned exponeringen över sommaren då säsongsmönstret vanligtvis är svagt för att sedan återigen vikta upp exponeringen något under slutet av året. Vid utgången av året var exponeringen 55 %. Fondens räntebeholdning har successivt utökats under året och utgjorde vid utgången av året ca 22,5 % av totala fondförmögenheten. Det största innehavet utgjordes av Atrium Ljungberg som väger runt 1,1 % av fonden. Sammanlagt bestod räntebeholdningen av 34 positioner vilket medför att både marknads- och likviditetsriskerna är väl sprida i ränteportföljen.

Fonden gick mycket starkare än sitt benchmark. Huvudanledningen till det var att flera av våra aktieinnehav hade en mycket stark utveckling samtidigt som fonden lyckades undvika aktier som föll kraftigt. Under våren exploderade bankernas penningväxtshärvor. Vi sålde i samband med det fondens samtliga bankinnehav vilket också starkt bidrog till årets goda utveckling då bankerna väger tungt i index. Fonden låg samtidigt kraftigt överviktad mot fastighetssektorn vars aktier steg kraftigt på de låga räntorna.

Bolag som bidrog mest positivt till fondens utveckling under året var Evolution Gaming, Investor och Balder. Fondens sämsta aktie var Sobi.

Fondens placeringar

Fondens fem största innehav var vid årsskiftet Investor B, Evolution Gaming, Balder, Swedish Match och AstraZeneca.

Investor B är Wallenbergs investmentbolag och de har under lång tid visat sig vara bra på att skapa aktievärden åt sina aktieägare. Genom att köpa Investor blir man ägare till en rad svenska storbolag genom rabatt. Några av Investors kärninnehav är SEB, Atlas Copco, ABB, Astra och Ericsson. Bolaget har även en rad onoterade bolag där Mölnlycke är det som är störst. Bolaget handlas för närvarande med en substansrabatt på 22 % vilket vi anser vara för högt med tanke på bolagets historik.

Evolution Gaming är en B2B-leverantör av livecasino-system. Bolaget är den dominerande aktören på livecasino- marknaden och de växer fortsatt kraftigt främst i Asien, Nordamerika och stora delar av Europa. UK och de nordiska marknaderna har mer nått en mognasfas och vi förväntar oss att de marknaderna växer med ensiffriga tal i år jämfört med 2019. Bolaget är ledande när det gäller att ta fram nya spel och vi förväntar oss att bolaget kommer att fortsätta att leverera under de kommande åren. Under innevarande år är vår bedömning att bolagets resultatutveckling kommer vara mer i paritet med marknadens förväntningar.

Balder äger, förvaltar och utvecklar bostäder och kommersiella fastigheter och hotell i Sverige, Danmark, Finland, Tyskland, England och Norge. Bolagets VD och grundare Erik Selin är den som driver bolaget och med tanke på bolagets historik har vi ett mycket stort förtroende för honom och hans affärssinne för att hitta nya investeringar. Bolaget ger ingen utdelning utan rörelsevinsten återinvesteras i verksamheten vilket driver substansvärdet och därigenom aktiekursen uppåt.

Swedish Match är ett bolag som utvecklar, tillverkar och säljer ett brett utbud av produkter inom områdena snus och tobaksprodukter. Utöver huvudverksamheten erbjuds även tändstickor, tändare och kompletterande - produkter. Tillverkning sker idag på global nivå via egna anläggningar och försäljningen är främst koncentrerad till Skandinavien och Nordamerika. Den intressantaste produkten Swedish Match har är deras förhållandevis nya produkt Zyn som är ett tobaksfritt snus. Bolaget är marknadsledande inom produktområdet och har en klart marknadsledande position i USA där man expanderat kraftigt de senaste åren. Vi förväntar oss att framgångarna skall fortsätta i Nordamerika samt att nya marknader kommer att öppnas för Zyn.

AstraZeneca är ett globalt läkemedelsbolag med fokus på forskning, utveckling och marknadsföring av receptbelagda läkemedel, primärt för behandling av sjukdomar inom terapiområdena som berör andningsvägar, hjärta/kärl/metabolism och cancer. Bolaget har gått igenom en tyng period med mycket patentutgångar men de sista åren har bolaget fått fram flera läkemedel som har stora möjligheter att bli riktiga storsäljare. Bolaget ser rätt dyrt ut de närmsta två åren men ser till en liten längre tidshorisont så ser värderingen mer aptitlig ut. Nyhetsflödet har varit mycket positivt runt bolaget under 2019 och vår förväntning är att den trenden fortsätter under

2020.

Väsentliga risker

Fonden har möjlighet att variera aktieexponeringen i fonden vilket innebär att fondens risknivå kommer att variera. Vid en hög aktieexponering ökar risken medan den minskar när exponeringen är låg. Fonden har emellanåt en hög koncentration av aktier vilket också ökar risken i fonden. Förvaltaren försöker motverka den höga koncentrationen genom att köpa bolag inom olika branscher. Likviditetsrisken hanteras genom fondens sammansättning där fonden undviker illikvida aktier. Fonden har även valt att äga fler och mindre positioner i de räntebärande positionerna för att motverka likviditetsrisken.

Derivat

Enligt fondbestämmelserna har fonden rätt att handla med optioner, terminer och liknande finansiella instrument samt rätt att låna ut värdepapper. Enligt gällande regelverk får fonden även använda andra tekniker och instrument i förvaltningen.

Under året har fonden inte innehaft några optioner, terminer eller liknande. Fonden har inte heller lånat ut några värdepapper. Fonden har inte heller ägt några hävstångsprodukter. Vid beräkningen av den sammanlagda

exponeringen i fonden tillämpas som riskbedömningsmetod den så kallade åtagandemetoden avseende derivatinstrument vilken innebär att derivatpositioner konverteras till en motsvarande position i de underliggande tillgångarna. Per balansdagen hade fonden ingen extra exponering genom hävstångsprodukter.

Fondens hållbarhetsprofil

I en långsiktig och aktiv förvaltning är den primära målsättningen alltid att till given risk skapa god tillväxt i det kapital fonden har under förvaltning. Det finns ingen motsättning mellan detta mål och målet att placera kapitalet på ett ansvarsfullt och hållbart sätt. Tvärtom visar många undersökningar att bolag som tar hänsyn till miljö, sociala aspekter och bra arbetsvillkor mm utvecklar sig bättre än de bolag som inte tar dessa hänsyn. Sensor Fonder AB har därför undertecknat PRI, FN:s direktiv om ansvarsfulla investeringar (www.unpri.org). Vi är också medlemmar av Swesif, Sveriges finansiella forum för hållbara investeringar (www.swesif.org). Sedan början av år 2020 är fondbolaget även medlem av Fondbolagens Förening (www.fondbolagen.se) som bl a upprättar regler och rekommendationer för hållbara investeringar bland sina medlemmar.

Under året har fonden rapporterat dels till PRI, dels upprättat en Hållbarhetsrapport som fogas till årsberättelsen samt uppdaterat Hållbarhetsprofilen i enlighet med nya regler och rekommendationer. Fondens förvaltare har deltagit i ett flertal konferenser och seminarier kring hållbarhet för att öka kunskapen i ämnet. Förvaltarna har dessutom i kontakt med bolag fonden innehar eller har för avsikt att analysera för eventuella förvärv aktivt tagit upp hållbarhetsfrågor med bolagens ledningar i syfte att påverka bolagens hållbarhetsarbete.

Fonden erhöll högsta hållbarhetsbetyg, fem glober, av Morningstar under 2019.

Hållbarhetsinformation för Sensor Sverige Select 2019

Hållbarhetsinformation

- Hållbarhetsaspekter beaktas i förvaltningen av fonden

Fondbolagets kommentar

Förvaltarna tar hänsyn till hållbarhetsfrågor i företagsanalysen för att kunna hitta hållbara bolag att investera i och därmed kunna leverera en så hög riskjusterad avkastning som möjligt

- Hållbarhetsaspekter beaktas INTE förvaltningen av fonden

Hållbarhetsaspekter som beaktas i förvaltningen av fonden

- Miljöaspekter (t ex bolagens inverkan på miljö och klimat)

Fondbolagets kommentar

Förvaltarna tar hänsyn till miljöaspekter genom att utesluta bolag som är involverade i kolhantering, samt i övrigt i bolag som har stor negativ miljöpåverkan.

- Sociala aspekter (t ex mänskliga rättigheter, arbetstagarrättigheter och likabehandling)

Fondbolagets kommentar

Förvaltarna kan endast placera i bolag på den svenska börsen. Kontrollen av sociala aspekter kring bolagen via media och företagsanalyser underlättas därmed vilket möjliggör för förvaltarna att välja justa bolag.

- Bolagsstyrningsaspekter (t ex aktieägares rättigheter, frågor om ersättningar till ledande befattningshavare och motverkande av korruption)

Fondbolagets kommentar

Förvaltarna kan endast placera i bolag på den svenska börsen. Kontrollen av bolagsstyrningsaspekter via media och företagsanalyser underlättas därmed vilket möjliggör för förvaltarna att välja justa bolag.

Metod som används

Fonden väljer in

- Hållbarhetsaspekter är avgörande för förvaltarens val av bolag

Fonden har specifika och uttalade kriterier för att välja in bolag utifrån miljö, sociala och affäretiska frågor. Analys av bolagens arbete med hållbarhet är avgörande för valet av bolag i fonden.

- Fondens förvaltare tar hänsyn till hållbarhetsfrågor

Hållbarhetsaspekter beaktas i ekonomiska bolagsanalyser och investeringsbeslut, vilket får effekt men behöver inte vara avgörande för vilka bolag som väljs in i fonden.

Fondbolagets kommentar

Förvaltarna tar hänsyn till hållbarhetsfrågor i företagsanalysen för att kunna hitta hållbara bolag att investera i och därmed kunna leverera en så hög riskjusterad avkastning som möjligt.

Fondbolagets uppföljning av året:

Under året har bolaget utvecklat sitt arbete med hållbarhetsfrågor i förvaltningen. Vi har vid analysarbetet med bolag vi äger i fonden eller är intresserade av att köpa till fonden inkluderat hållbarhetsfrågor till bolagen som en del i det arbetet där vi fäster vikt vid frågor om miljö, sociala frågor och bolagsstyrning. Vi erhåller också information indirekt om bolagens hållbarhetsstatus via analyser från andra aktörer, och via olika mediala kanaler och seminarier. Vi söker självklart efter bolag

som har hög ranking i hållbarhetsfrågor där det går att finna relevanta rankingdata.

Metod som används

Fonden väljer bort

Fonden placerar inte i bolag som är involverade i följande produkter. Högst fem procent av omsättningen i det bolag där placeringen sker får avse verksamhet som är hänförlig till den angivna produkten eller tjänsten.

- Klusterbomber, personminor
- Kemiska och biologiska vapen
- Kärnvapen
- Vapen och/eller krigsmaterial
- Alkohol
- Pornografi
- Kol
- Uran

Fondbolagets kommentar

Kontrolleras innan investering i nytt innehav till fonden samt två gånger per år då samtliga innehav i fonden kontrolleras.

Fondbolagets uppföljning av året

Fonden har under året inte ägt några bolag vars verksamhet till mer än 5 procent är hänförlig till produkter eller tjänster enligt listan över det vi väljer bort.

Internationella normer

Fonden undviker att investera i bolag som är involverade i kränkningar av internationella normer och konventioner (åtminstone FN Global Compact och OECD:s riktlinjer för multinationella företag) kring miljö, mänskliga rättigheter, arbetsvillkor och affäretik.

- Fonden investerar inte i bolag som kränker internationella normer

Fondbolagets kommentar

Sensor Fonder AB har anslutit sig till FN:s direktiv för hållbara investeringar som inkluderar miljö-, samhälls- och ägarstyrningsaspekter, UNPRI.

- Fonden investerar inte i bolag som inte vidtar åtgärder för att komma tillrätta med identifierade problem eller där fonden bedömer att bolagen inte kommer att komma tillrätta med problem under en tid som fondbolaget bedömer som rimlig i det enskilda fallet.

Länder

- Av hållbarhetsskäl placerar inte fonden i bolag involverade i vissa länder / räntebärande värdepapper utgivna av vissa stater

Fondbolagets kommentar

Fonden placerar enbart i svenska värdepapper noterade på svenska börser och handelsplattformar.

Metod som används

- Fondbolaget påverkar

Fondbolaget använder sitt ägarinflytande för att påverka bolag i hållbarhetsfrågor. Fondbolaget har kontakt med bolag i syfte att påverka dem i en mer hållbar riktning.

- Bolagspåverkan i egen regi

Fondbolagets kommentar

Fondbolaget ställer frågor om hållbarhetsarbete hos bolag som vi äger eller är intresserade av att investera i vid kontakter med bolaget.

- Bolagspåverkan i samarbete med andra investerare

Fondbolagets kommentar

Vi samarbetar med andra investerare i specifika fall där information kan vara möjlig att erhålla eller delge.

Fondbolagets uppföljning av året:

Under året har fonden varit tidig institutionell investerare i ett nytt börsbolag där förvaltarna vid flera företagsbesök noggrant analyserat bolagets hållbarhetsarbete, och delgivit företagsledningen vår syn på vikten av aktivt hållbarhetsarbete.

- Röstar på bolagsstämmor

Fondbolagets kommentar

Bolaget har inte använt sig av möjligheten att rösta på bolagsstämmor i bolag i vilka vi äger aktier. Bolaget har för avsikt att fr o m 2020 öka sitt ägarengagemang i de bolag där vi har en viss ägarandel.

Fondbolagets uppföljning av året:

Ingen.

- Deltar i valberedningar

Fondbolagets kommentar

Bolaget har inte använt sig av möjligheten att delta i valberedningar i bolag i vilka vi äger aktier. Bolaget har för avsikt att fr o m 2020 öka sitt ägarengagemang i de bolag där vi har en viss ägarandel.

Fondbolagets uppföljning av året:

Ingen

Resurser

Resurser för hållbarhetsanalys, uppföljning och kontroll.

- Fonden använder interna resurser för hållbarhetsanalys och bolagspåverkan

Fondbolagets kommentar

Förvaltarna gör egna företagsanalyser som inkluderar hållbarhetsaspekter. Förvaltarna utför bolagspåverkan genom frågor och diskussioner med bolag kring hållbarhetsaspekter.

- Fonden använder externa resurser för hållbarhetsanalys och bolagspåverkan

Fondbolagets kommentar

Förvaltarna använder sig av analyser och övrigt informationsmaterial kring hållbarhetsfrågor som tillhandahålls av analysföretag, mäklare och media.

Ytterligare information

- Fondens innehav publiceras på fondbolagets hemsida

Fondbolagets kommentar

10 största innehav publiceras månadsvis genom vårt månadsbrev som finns att hämta på vår hemsida.
www.sensorfonder.se/månadsbrev
Hel- och halvårsrapporter kring fondens samtliga innehav finns på vår hemsida.
www.sensorfonder.se
Uppdateringsfrekvens: Månadsvis och halvårsvis

- Övrigt

Fondbolagets kommentar

Sensor Fonder har undertecknat FN:s principer för ansvarsfulla investeringar (UNPRI) och är medlem i Swesif, Sweden Sustainable Investment Forum.

Övriga upplysningar

Under året har fondandelar till ett värde om 521 291 937 kr givits ut och fondandelar till ett värde om 452 196 271 kr lösts in. Dessutom tillfördes fonden 1 342 396 334 kr i samband med fusionerna med Granits fem fonder. Fondförmögenheten ökade under året från 1 611 Mkr till 3 624 Mkr

Samtliga anställda har enligt sina anställningsavtal endast rätt till fast ersättning. Följande ersättningar har utgått till de anställda under året. Stefan Olofsson (VD och förvaltare) 643 656 kr. Stefan Ahlfeldt (Vice VD och förvaltare) 667 876 kr, Stefan Günther (förvaltare) 505 000 kr samt Ulf Öster 505 000 kr (förvaltare).

Inga organisatoriska förändringar av väsentlig betydelse har inträffat i fonden. Verksamheten har fortlöpt enligt plan efter räkenskapsårets utgång.

Ekonomisk översikt

	Fond- förmögenhet, kr	Andels- värde	Antal utestående andelar	Utdelning per andel, kr	Total - avkastning, %	Jämförelse index, %
2019-12-31	3 624 391 282	279,33	12 975 261,81	-	27,01	17,21
2018-12-31	1 611 250 302	219,93	7 326 087,52	-	-4,02	-2,61
2017-12-31	245 614 723	229,15	1 071 871,23	-	14,98	4,35
2016-12-31	209 066 756	199,30	1 049 005,46	-	-4,14	4,50
2015-12-31	324 964 382	207,90	1 563 111,28	-	26,97	5,07
2014-12-31	69 170 561	163,74	422 452,58	-	9,75	8,14
2013-12-31	34 964 468	149,20	234 339,60	-	31,04	14,41
2012-12-31	12 547 541	113,86	110 198,72	3,81	17,12	8,85
2011-12-31	9 330 416	100,59	92 761,24	-	-15,68	-5,94
2010-12-31	7 898 219	119,29	66 210,90	-	15,67	13,51
2009-12-31	1 730 550	103,13	16 780,90	-	3,13 1)	0,96 1)

Jämförelseindex: SIXRX 50% och OMRX T-Bill 50%

Valet av fondens jämförelseindex 50 % SIXRX * 50 % OMRX T-Bill är motiverat då detta sammansatta index reflekterar den tillgångsallokering som fonden har över tid.

1) Avser perioden 2009-11-30 - 2009-12-31

Nyckeltal

2019

Risk & avkastningsmått

Totalrisk % 1)	9,39
Totalrisk för jämförelseindex % 2)	7,29
Aktiv risk % 3)	4,39
Genomsnittlig årsavkastning de senaste 2 åren %	10,41
Genomsnittlig årsavkastning de senaste 5 åren %	11,27

Kostnader

Förvaltningsavgift, fast %	1,25
Förvaltningsavgift, rörligt %	0,68
Transaktionskostnader kr	619 570
Transaktionskostnader %	0,02
Analyskostnader kr	0
Analyskostnader %	0
Uppgift om Årlig avgift %	1,25
Insättnings - och uttagsavgifter %	Ingen

Omsättning

Omsättningshastighet ggr	0,42
Omsättning genom närstående värdepappersbolag	Ingen

Förvaltningskostnad

Vid engångsinsättning 10 000 kr	216,57
Vid löpande sparande av 100 kr/mån	13,84

1. Total risk anges som standardavvikelsen för variationerna i fondens totalavkastning. Uppgiften baseras på månadsdata och avser de senaste 24 månaderna.
2. Total risk anges som standardavvikelsen för variationerna i indexavkastning. Uppgiften baseras på månadsdata och avser de senaste 24 månaderna.
3. Aktiv risk anges som standardavvikelsen för variationerna i skillnaden i avkastning mellan fonden och dess jämförelseindex. Uppgiften baseras på månadsdata och avser de senaste 24 månaderna.

Resultaträkning

<i>Belopp i kr</i>	<i>Not</i>	<i>2019-01-01- 2019-12-31</i>	<i>2018-01-01- 2018-12-31</i>
Intäkter och värdeförändring			
Värdeförändring på överlåtbara värdepapper		594 484 005	-76 526 451
Värdeförändring på fondandelar		1 213 116	0
Utdelningar		63 064 001	24 721 866
Övriga intäkter		10 640	174
Summa intäkter och värdeförändring		658 771 762	-51 804 411
Kostnader			
Förvaltningskostnader			
Ersättning till fondbolaget		-56 503 200	-31 454 855
Övriga kostnader		-619 582	-546 204
Summa kostnader		-57 122 782	-32 001 059
Årets resultat		601 648 980	-83 805 470

J

Balansräkning

<i>Belopp i kr</i>	<i>Not</i>	<i>2019-12-31</i>	<i>2018-12-31</i>
Tillgångar			
Överlåtbara värdepapper		2 797 994 964	1 135 771 894
Summa finansiella instrument med positivt marknadsvärde	1	2 797 994 964	1 135 771 894
Bankmedel och övriga likvida medel		832 174 476	486 011 582
Förutbetalda kostnader och upplupna intäkter		4 259 279	951 650
Summa tillgångar		3 634 428 719	1 622 735 126
Skulder			
Upplupna kostnader och förutbetalda intäkter		8 345 356	1 757 231
Övriga skulder		1 692 081	9 727 593
Summa skulder		10 037 437	11 484 824
Fondförmögenhet	1,2	3 624 391 282	1 611 250 302
Poster inom linjen		Inga	Inga

Redovisningsprinciper och bokslutskommentarer

Belopp i kr om inget annat anges.

Allmänna redovisningsprinciper

Årsberättelsen har upprättats enligt Lag (2004:46) om värdepappersfonder, Finansinspektionens föreskrifter om värdepappersfonder (FFFS 2013:9), samt följer Fondbolagens Förenings rekommendationer.

Värderingsregler

De finansiella instrument inklusive derivat som ingår i fonden värderas till marknadsvärde enligt följande turordning.

1. De finansiella instrument som handlas på en aktiv marknad ska värderas med senaste betalkurs på balansdagen om den inte är en handelsdag används senaste handelsdag före balansdagen.
2. Om det finansiella instrumentet inte handlas på en aktiv marknad ska marknadsvärdet härledas av information från liknande transaktioner som skett under marknadsmässiga omständigheter.
3. Om inte metod 1 eller 2 går att använda, eller blir missvisande ska marknadsvärdet fastställas genom en på marknaden etablerad värderingsmodell.

Nyckeltal

Fonden följer Fondbolagens förenings riktlinjer när det gäller framtagande av nyckeltal.

Noter

Not 1 Finansiella Instrument

Per 2019-12-31 innehades följande finansiella instrument.

Värdepapper

Bransch	Antal	Marknadsvärde	Andel %
Överlåtbara värdepapper			
Kategori 1			
QLEANAIR HOLDING	300 000	11 994 000	0,33
SANDVIK	491 430	89 759 690	2,48
VOLVO B	491 139	77 059 709	2,13
Industri		178 813 399	4,93
EVOLUTION GAMING	740 039	208 690 998	5,76
Sällanköpsvaror		208 690 998	5,76
ESSITY AKTIEBO-B	250 000	75 450 000	2,08
SWEDISH MATCH	352 997	170 426 952	4,70
Dagligvaror		245 876 952	6,78
ASTRAZENECA, Storbritannien	142 038	133 544 128	3,68
SWEDISH ORPHAN BIOVITRUM	299 461	46 266 724	1,28
Hälsovård		179 810 852	4,96
INTRUM JUSTITIA	369 456	103 226 006	2,85
INVESTOR B	644 214	329 322 197	9,09
Finans		432 548 203	11,93
ERICSSON B	520 000	42 411 200	1,17
Informationsteknik		42 411 200	1,17
EMBRACER GROUP B	1 081 353	76 538 165	2,11
NORDIC ENTERTAINMENT GROUP-B	131 019	39 672 553	1,09
TELE2 B	818 056	111 132 908	3,07
Kommunikationstjänst		227 343 626	6,27
BALDER B	449 263	194 620 732	5,37
CASTELLUM AB	130 000	28 600 000	0,79
CIBUS REAL ESTATE	690 000	100 395 000	2,77
COREM PRO GROUP PREF	39 996	15 678 432	0,43
FABEGE B	100 000	15 570 000	0,43
KLÖVERN PREF	98 964	36 913 572	1,02
NYFOSA AB	973 675	78 867 675	2,18
Fastighet		470 645 411	12,99
AF FRN 230620	10 000 000	9 915 800	0,27
ATRIUM LJ FRN 220321	40 000 000	40 472 000	1,12
BALDER FRN 240306	24 000 000	24 587 040	0,68
BETSBS FRN 220926	20 000 000	20 275 000	0,56
BOLIDEN FRN 240619	20 000 000	20 140 400	0,56
CASTELLUM FRN 230517	24 000 000	24 319 560	0,67
CASTELLUM FRN 240328	16 000 000	16 425 280	0,45
FABEGE FRN 230228	19 000 000	19 251 940	0,53

FORTUM VA FRN 210518	25 000 000	25 171 250	0,69
HEIMST HYBR FRN2410	26 250 000	26 971 875	0,74
HEMFOSA FRN 220516	15 000 000	15 455 550	0,43
HEMSÖ FRN 210603	11 000 000	11 138 765	0,31
HEXAGON FRN 220310	38 000 000	38 246 050	1,06
HOLMEN FRN 231124	30 000 000	30 083 850	0,83
HUSQVARNA FRN 230214	40 000 000	40 191 600	1,11
INDUSTRIV FRN 210224	20 000 000	20 183 400	0,56
INDUSTRIV FRN 220228	10 000 000	10 041 900	0,28
INTRUM FRN 200706	29 000 000	29 140 215	0,80
INTRUM FRN 211122	10 000 000	10 019 100	0,28
JERNHUSEN FRN 230417	16 000 000	16 213 680	0,45
KLÖVERN FRN PERP	30 000 000	31 012 500	0,86
MILLICOM FRN 240515, Luxemburg	16 000 000	16 181 920	0,45
NOBINA FRN 240213	6 000 000	6 128 640	0,17
NORDIC EN FRN 240523	40 000 000	40 347 600	1,11
NYFOSA FRN 220522 NY	21 250 000	21 597 544	0,60
RESURS B FRN 210830	18 000 000	18 121 680	0,50
RIKSTEM FRN 221019	37 000 000	37 327 265	1,03
SANDVIK FRN 210114	22 000 000	22 218 680	0,61
SAS FRN 241023	25 000 000	25 718 750	0,71
SBBNOR FRN 250128	30 000 000	29 700 000	0,82
SPB SJUH FRN 240207	24 000 000	24 230 160	0,67
SPB SKÅNE FRN 210610	26 000 000	26 362 050	0,73
TRELLEBORG FRN 241017	26 000 000	26 041 470	0,72
WILLHEM FRN 240116	18 000 000	18 331 110	0,51
VOLVO FIN FRN 220927	20 000 000	20 290 700	0,56
Fixed Income		811 854 324	22,40
Summa Kategori 1		2 797 994 964	77,20
Summa Överlåtbara värdepapper		2 797 994 964	77,20
Summa värdepapper		2 797 994 964	77,20
Övriga tillgångar och skulder		826 396 318	22,80
Fondförmögenhet		3 624 391 282	100,00

Fondens innehav av värdepapper har indelats i följande kategorier:

1. Överlåtbara värdepapper som är upptagna till handel på en reglerad marknad eller en motsvarande marknad utanför EES.
2. Övriga finansiella instrument som är upptagna till handel på en reglerad marknad eller en motsvarande marknad utanför EES.
3. Överlåtbara värdepapper som är föremål för regelbunden handel vid någon annan marknad som är reglerad och öppen för allmänheten.


4. Övriga finansiella instrument som är föremål för regelbunden handel vid någon annan marknad som är reglerad och öppen för allmänheten.
5. Överlåtbara värdepapper som inom ett år från emissionen avses bli upptagna till handel på en reglerad marknad eller en motsvarande marknad utanför EES.
6. Överlåtbara värdepapper som inom ett år från emissionen avses bli föremål för regelbunden handel vid någon annan marknad som är reglerad och öppen för allmänheten.
7. Övriga finansiella instrument.

Not 2 Förändring av fondförmögenhet

	<i>2019-01-01- 2019-12-31</i>	<i>2018-01-01- 2018-12-31</i>
Fondförmögenhet vid årets början	1 611 250 302	245 614 723
Andelsutgivning	521 291 937	1 791 923 552
Andelsinlösen	-452 196 271	-342 482 503
Tillfört vid fusion	1 342 396 334	0
Periodens resultat enligt resultaträkning	601 648 980	-83 805 470
Fondförmögenhet vid årets slut	3 624 391 282	1 611 250 302

Underskrifter


Stockholm den 22/4 2020



Ulf Öster
Styrelseordförande



Stefan Olofsson
Verkställande direktör/styrelseledamot



Stefan Günther
Styrelseledamot

Min revisionsberättelse har avgivits den 22/4 2020



Bo Johansson
Auktoriserad revisor

Revisionsberättelse

Till andelsägarna i Sensor Sverige Select
Org.nr 515602–3151

Rapport om årsberättelse

Uttalanden

Jag har i egenskap av revisor i Sensor Fonder AB, organisationsnummer 556583–8363, utfört en revision av årsberättelsen för Sensor Sverige Select för år 2019 med undantag för hållbarhetsinformationen på sidan 5.

Enligt min uppfattning har årsberättelsen upprättats i enlighet med lagen om värdepappersfonder samt Finansinspektionens föreskrifter om värdepappersfonder och ger en i alla väsentliga avseenden rättvisande bild av Sensor Sverige Selects finansiella ställning per den 31 december 2019 och av dess finansiella resultat för året enligt lagen om värdepappersfonder samt Finansinspektionens föreskrifter om värdepappersfonder. Mitt uttalande omfattar inte hållbarhetsinformationen på sidan 5.

Grund för uttalanden

Jag har utfört revisionen enligt International Standards on Auditing (ISA) och god revisionssed i Sverige. Mitt ansvar enligt dessa standarder beskrivs närmare i avsnittet *Revisorns ansvar*. Jag är oberoende i förhållande till fondbolaget enligt god revisorssed i Sverige och har i övrigt fullgjort mitt yrkesetiska ansvar enligt dessa krav.

Jag anser att de revisionsbevis jag har inhämtat är tillräckliga och ändamålsenliga som grund för mitt uttalande.

Annan information än årsberättelsen

Det är fondbolaget som har ansvaret för den andra informationen. Den andra informationen består av hållbarhetsinformationen på sidan 5.

Mitt uttalande avseende årsberättelsen omfattar inte denna information och jag gör inget uttalande med bestyrkande avseende denna andra information.

I samband med min revision av årsberättelsen är det mitt ansvar att läsa den information som identifieras ovan och överväga om informationen i

väsentlig utsträckning är oförenlig med årsberättelsen. Vid denna genomgång beaktar jag även den kunskap jag i övrigt inhämtat under revisionen samt bedömer om informationen i övrigt verkar innehålla väsentliga felaktigheter.

Om jag, baserat på det arbete som har utförts avseende denna information, drar slutsatsen att den andra informationen innehåller en väsentlig felaktighet, är jag skyldiga att rapportera detta. Jag har inget att rapportera i det avseendet.

Fondbolagets ansvar

Det är fondbolaget som har ansvaret för att årsberättelsen upprättas och att den ger en rättvisande bild enligt lagen om värdepappersfonder samt Finansinspektionens föreskrifter om värdepappersfonder. Fondbolaget ansvarar även för den interna kontroll som det bedömer är nödvändig för att upprätta en årsberättelse som inte innehåller några väsentliga felaktigheter, vare sig dessa beror på oegentligheter eller misstag.

Revisorns ansvar

Mina mål är att uppnå en rimlig grad av säkerhet om huruvida årsberättelsen som helhet inte innehåller några väsentliga felaktigheter, vare sig dessa beror på oegentligheter eller misstag, och att lämna en revisionsberättelse som innehåller mina uttalanden. Rimlig säkerhet är en hög grad av säkerhet, men är ingen garanti för att en revision som utförs enligt ISA och god revisionsmed i Sverige alltid kommer att upptäcka en väsentlig felaktighet om en sådan finns. Felaktigheter kan uppstå på grund av oegentligheter eller misstag och anses vara väsentliga om de enskilt eller tillsammans rimligen kan förväntas påverka de ekonomiska beslut som användare fattar med grund i årsberättelsen.

Som del av en revision enligt ISA använder jag professionellt omdöme och har en professionellt skeptisk inställning under hela revisionen.

Dessutom:

- identifierar och bedömer jag riskerna för väsentliga felaktigheter i årsberättelsen, vare sig dessa beror på oegentligheter eller misstag, utformar och utför granskningsåtgärder bland annat utifrån dessa risker och inhämtar revisionsbevis som är tillräckliga och ändamålsenliga för att utgöra en grund för mina uttalanden. Risken för att inte upptäcka en väsentlig felaktighet till följd av oegentligheter är högre än för en väsentlig felaktighet som beror på misstag, eftersom oegentligheter kan innefatta agerande i maskopi, förfalskning, avsiktliga utelämnanden, felaktig information eller åsidosättande av intern kontroll.
- skaffar jag mig en förståelse av den del av fondbolagets interna kontroll som har betydelse för min revision för att utforma granskningsåtgärder som är lämpliga med hänsyn till omständigheterna, men inte för att uttala mig om effektiviteten i den interna kontrollen.
- utvärderar jag lämpligheten i de redovisningsprinciper som används och rimligheten i fondbolagets uppskattningar i redovisningen och tillhörande upplysningar.
- utvärderar jag den övergripande presentationen, strukturen och innehållet i årsberättelsen, däribland upplysningarna, och om årsberättelsen återger de underliggande transaktionerna och händelserna på ett sätt som ger en rättvisande bild.

Jag måste informera fondbolaget om bland annat revisionens planerade omfattning och inriktning samt tidpunkten för den. Jag måste också informera om betydelsefulla iakttagelser under revisionen, däribland de eventuella betydande brister i den interna kontrollen som jag identifierat.

Revisorns yttrande avseende den lagstadgade hållbarhetsinformationen


Det är fondbolaget som har ansvaret för hållbarhetsinformationen på sidan 5 och för att den är upprättad i enlighet med lagen om värdepappersfonder.

Min granskning av hållbarhetsinformationen för fonden har skett med vägledning i tillämpliga fall av FARs rekommendation RevR 12 Revisorns yttrande om den lagstadgade hållbarhetsrapport-

ten. Detta innebär att min granskning av hållbarhetsinformationen har en annan inriktning och en väsentligt mindre omfattning jämfört med den inriktning och omfattning som en revision enligt International Standards on Auditing och god revisionssed i Sverige har. Jag anser att denna granskning ger mig tillräcklig grund för mitt uttalande.

Hållbarhetsinformation har lämnats i årsberättelsen.

Stockholm den 22 april 2020



Bo Johansson
Auktoriserad revisor