

Årsberättelse för

Sensor Sverige Select

515602-3151

Perioden

2020-01-01 - 2020-12-31

Handwritten signature
+ 98

Förvaltningsberättelse

Styrelsen och verkställande direktören för Sensor Fonder AB, 556583-8363, får härmed avge årsberättelse för perioden 2020-01-01 - 2020-12-31 avseende Sensor Sverige Select, 515602-3151.

Allmänt om verksamheten

BÖRSEN 2020 OCH VÅR SYN PÅ 2021

Året 2020 kommer att gå till historien som ett av det märkligaste och turbulenta året som världen och stockholmsbörsen upplevt. Året inleddes optimistiskt och börsen steg till nya all time high i februari för att sedan falla handlost. Under den korta perioden januari – maj 2020, gick börsen ca +8 % från 1/1 fram till slutet av februari, därefter ned – 35% till april, för att tvärvända med + 45% till maj månads slut. Så kraftiga och snabba kursrörelser har marknaden aldrig tidigare upplevt. Det som utlöste det kraftiga fallet var att viruset som först upptäcktes i Kina under våren började sprida sig globalt. I Europa var det främst Italien som stod i centrum för nyhetsrapporteringen runt det nya corona viruset. Hela länder stängdes ned och hela världsekonomin stod snart stilla. I Sverige bottenade kurserna den 23 mars och det som fick kurserna att återigen vända upp med kraft var enorma stödinsatser från alla världens centralbanker samt olika statliga stödprogram.

Under hösten fortsatte uppgången drivet av framtagandet av vaccin samt att investerarna valde att fokusera på att världsekonomin förväntades återhämta sig under 2021, vilket resulterade i att börsen slutade året på plus 14,8 %. Det var dock en väldigt stor skillnad på utvecklingen mellan olika sektorer. Bolag som till viss del gynnades av hemmasittande och därigenom ökad digitalisering fick se sina aktier att skjuta rejält i höjden medan bolag inom flyg och fysisk detaljhandel hade det kämpigt. Teknikaktiernas framfart speglar sig i Nasdaq kraftiga uppgång under året på 43,6 % jämfört med Dow Jones på 7,3 %, som innehåller mer traditionella bolag.

I Sverige var det också teknikaktierna som ledde uppgången även om verkstad även handlades upp kraftigt under slutet av året. Tyngre gick det för bank och fastighetsaktier. Fastighetsaktierna pressades bl.a av ökad oro för att allt fler människor i framtiden kommer att arbeta hemifrån och att därmed efterfrågan på kontor kommer att minska. Fastighetssektorn gick från att handlas till en kraftig substanspremie i början av året till en rabatt.


Den svenska statsobligationen på tio år fortsatte att handlas på rekordlåga nivåer under hela året och avslutade året på minus 0,08 %. De låga räntenivåerna medför även för 2021 ett kraftigt stöd för aktiemarknaden. Räntorna kommer troligtvis att stiga under 2021 då konjunkturen förstärks bl.a genom gigantiska stimulansprogram och att världen tack vare vaccinering återgår mer till hur den såg ut innan corona-utbrottet. Ur ett placerings perspektiv fokuserar vi på att finna en balans i portföljen mellan bolag som driver sin egen tillväxt och bolag som mer rider på den allmänna återhämtningen.

FONDEN

Fondens utveckling och placeringsinriktning

Sensor Sverige Select steg under året med 14,04 % att jämföra med fondens benchmark, 50 % SIXRX + 50 % OMRX-T-bill, som steg med 7,32 %.

Fonden hade en exponering på 55 % mot aktiemarknaden i inledningen av året. Under februari utökades aktieexponeringen till 70 %. I samband med corona-utbrottet under mars minskades snabbt aktieexponeringen kraftigt för att vid månadsskiftet vara nere runt 37 %. I början av april ökade aktieexponeringen igen för att vid utgången av månaden vara runt 58 %. Den snabba neddragningen av aktieexponeringen i samband med corona-utbrottet medförde att fonden sjönk mycket mindre än börsen som helhet när börsen rasade vilket starkt bidrog till fondens låga risknivå under året. Under hösten fortsatte



börsen upp drivet av enorma stimulanser både från centralbanker och statliga hjälppaket. Vid utgången av året låg exponeringen runt 78 %.

Fondens räntebeholdningar klarade året bra trots den stora turbulensen under våren. Fondens fokus på att låna ut kapital till kvalitetsbolag gynnade fonden. Vid utgången av året utgjorde räntebeholdningarna ca 15,5 % av totala fondförmögenheten. Det största innehavet utgjordes av Nordic Entertainment som väger runt 1 % av fonden. Sammanlagt bestod räntebeholdningarna av 28 positioner vilket medför att både marknads- och likviditetsriskerna är väl spridda i ränteportföljen.

Fonden gick mycket starkare än sitt benchmark. Huvudanledningen till det var att flera av våra aktieinnehav hade en mycket stark utveckling samtidigt som fonden lyckades parera den kraftiga nedgången under våren genom att minska aktievikten för att sedan successivt under resterande delen av året öka aktievikten igen.

Bolag som bidrog mest positivt till fondens utveckling under året var Evolution Gaming, Embracer och Sinch. Fondens sämsta aktier var Intrum, Elekta och Sandvik.

Fondens placeringar

Fondens fem största innehav var vid årsskiftet Investor B, Swedish Match, Evolution Gaming, Embracer och Sinch

Investor B är Wallenbergs investmentbolag och de har under lång tid visat sig vara bra på att skapa aktievärden åt sina aktieägare. Genom att köpa Investor blir man ägare till en rad svenska storbolag genom rabatt. Några av Investors kärninnehav är SEB, Atlas Copco, ABB, Astra och Ericsson. Bolaget har även en rad onoterade bolag där Mölnlycke är det som är störst. Bolaget handlas för närvarande med en substansrabatt på ca 17 % vilket vi anser vara för högt med tanke på bolagets historik.

Swedish Match är ett bolag som utvecklar, tillverkar och säljer ett brett utbud av produkter inom områdena snus och tobaksprodukter. Utöver huvudverksamheten erbjuds även tändstickor, tändare och kompletterande produkter. Tillverkning sker idag på global nivå via egna anläggningar och försäljningen är främst koncentrerad till Skandinavien och Nordamerika. Den intressantaste produkten Swedish Match har är deras förhållandevis nya produkt Zyn som är ett tobaksfritt snus. Bolaget är marknadsledande inom produktområdet och har en klart marknadsledande position i USA där man expanderat kraftigt de senaste åren. Vi förväntar oss att framgångarna skall fortsätta i Nordamerika samt att nya marknader kommer att öppnas för Zyn.

Evolution Gaming är en B2B-leverantör av livecasino-system. Bolaget är den dominerande aktören på livecasino- marknaden och de växer fortsatt kraftigt främst i Asien, Nordamerika men även i stora delar av Europa. UK och de nordiska marknaderna har mer nått en mognadsfas. Bolaget förvärvade under året Net Entertainment vilket vi ser som positivt då det kommer att ge synergier både på intäkt- och kostnadssidan. Det vi främst ser fram emot är de nya spelen som de båda bolaget kommer att utveckla tillsammans. Vår uppfattning är att bolagets tillväxt under de kommande åren kommer att överraska på uppsidan.

Embracer är ett bolag som utvecklar och förlägger PC- och konsolspel på global basis. Bolaget har en mycket bred spelportfölj med ett hundratal egna varumärken. Bolaget genomför förvärv löpande och en stor del av de senaste årens kraftiga tillväxt kommer just via förvärv. Bolaget har dock även en bra organisk tillväxt. Vi förväntar oss att bolaget kommer att fortsätta med förvärv i och med att de kan köpa upp bolag till klart lägre multiplar än sin egen värdering.

Sinch är ett teknikbolag som erbjuder molnbaserade kommunikationstjänster som gör att kunderna kan integrera meddelande (SMS)-, röstapplikations- och mobildatatjänster i sin verksamhet. Sinch har vuxit kraftigt de senaste åren både organiskt och genom förvärv. Bolaget är mycket högt värderat men bolaget har löpande överpresterat och vi förväntar fortsatta framgångar för bolaget kombinerat med värdeskapande förvärv.

Väsentliga risker

Fonden har möjlighet att variera aktieexponeringen i fonden vilket innebär att fondens risknivå kommer att

variera. Vid en hög aktieexponering ökar risken medan den minskar när exponeringen är låg. Fonden har emellanåt en hög koncentration av aktier vilket också ökar risken i fonden. Förvaltaren försöker motverka den höga koncentrationen genom att köpa bolag inom olika branscher. Likviditetsrisken hanteras genom fondens sammansättning där fonden undviker illikvida aktier. Fonden har även valt att äga fler och mindre positioner i de räntebärande positionerna för att motverka likviditetsrisken.

Derivat

Enligt fondbestämmelserna har fonden rätt att handla med optioner, terminer och liknande finansiella instrument samt rätt att låna ut värdepapper. Enligt gällande regelverk får fonden även använda andra tekniker och instrument i förvaltningen.

Under året har fonden inte innehaft några optioner, terminer eller liknande. Fonden har inte heller lånat ut några värdepapper. Fonden har inte heller ägt några hävstångsprodukter. Vid beräkningen av den sammanlagda exponeringen i fonden tillämpas som riskbedömningsmetod den så kallade åtagandemetoden avseende derivatinstrument vilken innebär att derivatpositioner konverteras till en motsvarande position i de underliggande tillgångarna. Per balansdagen hade fonden ingen extra exponering genom hävstångsprodukter.

Fondens hållbarhetsprofil

I en långsiktig och aktiv förvaltning, som den vi bedriver, är den primära målsättningen alltid att till given risk skapa god tillväxt i det kapital fonden har under förvaltning. Det finns ingen motsättning mellan detta mål och målet att placera kapitalet på ett ansvarsfullt och hållbart sätt. Tvärtom visar många undersökningar att bolag som tar hänsyn till miljö, sociala aspekter och bra arbetsvillkor mm utvecklas bättre än de bolag som inte tar dessa hänsyn.

Sensor Fonder AB har därför undertecknat PRI, FN:s direktiv om ansvarsfulla investeringar (www.unpri.org). Vi är också medlemmar av Swesif, Sveriges finansiella forum för hållbara investeringar (www.swesif.org). Sedan början av år 2020 är fondbolaget även medlem av Fondbolagens Förening (www.fondbolagen.se) som bl. a upprättar regler och rekommendationer för hållbara investeringar till sina medlemmar.

Under 2020 har fondbolaget antagit en ny hållbarhetspolicy inkluderande riktlinjer för aktieägarengagemang. Vi arbetar med ESG-frågor (environment, social, governance) utifrån principerna; välja in bra bolag baserat på den analys vi gör av bolagen utifrån ett hållbarhetsperspektiv, välja bort bolag och branscher som vi anser bedriver skadlig verksamhet eller utgör stora hållbarhetsrisker för deras värdering, samt påverka genom att närvara på bolagsstämmor, och i kontakter med bolag vi äger eller är intresserade att investera i ställer frågor om bolagens hållbarhetsarbete.

Fondbolaget har också antagit en ny ersättningspolicy i enlighet med nya krav kring hållbarhetsfrågor. Alla anställda i Sensor Fonder AB har endast rätt till fast ersättning vilket innebär att risken för intressekonflikter kring förvaltningen i hållbarhetstermer är minimerad.

Under året har fonden rapporterat dels till PRI, och erhållit goda betyg genom deras utvärdering, dels upprättat en Hållbarhetsrapport som fogas till Årsberättelsen samt uppdaterat Hållbarhetsprofilen i enlighet med nya regler och rekommendationer. Fondens förvaltare har deltagit i ett antal webbaserade konferenser och seminarier kring hållbarhet för att öka kunskapen i ämnet.

Fonden erhöll högsta hållbarhetsbetyg, fem glober, av Morningstar/Sustainalytics under 2020.

Efter årets utgång har nya EU-regler kring hållbarhetsinformation införts per den 10 mars 2021. Sensor Sverige Select är från detta datum en sk ljusgrön fond, eller enligt EU-direktivet 2019/2088 en artikel 8-fond.



Hållbarhetsinformation för Sensor Sverige Select 2020

Hållbarhetsinformation

- Hållbarhetsaspekter beaktas i förvaltningen av fonden

Fondbolagets kommentar

Förvaltarna beaktar hållbarhetsfrågor i företagsanalysen för att kunna hitta hållbara bolag att investera i och därmed kunna leverera en så hög riskjusterad avkastning som möjligt

- Hållbarhetsaspekter beaktas INTE i förvaltningen av fonden

Hållbarhetsaspekter som beaktas i förvaltningen av fonden

- Miljöaspekter (t ex bolagens inverkan på miljö och klimat)

Fondbolagets kommentar

Förvaltarna beaktar miljöaspekter genom att utesluta bolag som är involverade i hantering av fossila bränslen, samt i övrigt i bolag som har stor negativ miljöpåverkan.

- Sociala aspekter (t ex mänskliga rättigheter, arbetstagar rättigheter och likabehandling)

Fondbolagets kommentar

Förvaltarna kan endast placera i bolag på den svenska kapitalmarknaden. Kontrollen av sociala aspekter kring bolagen via media och företagsanalyser underlättas därmed vilket möjliggör för förvaltarna att välja bolag med justa villkor.

- Bolagsstyrningsaspekter (t ex aktieägares rättigheter, frågor om ersättningar till ledande befattningshavare och motverkande av korruption)

Fondbolagets kommentar

Förvaltarna kan endast placera i bolag på den svenska kapitalmarknaden. Kontrollen av bolagsstyrningsaspekter via media och företagsanalyser underlättas därmed vilket möjliggör för förvaltarna att välja bolag med tydlig bolagsstyrning.

- Andra hållbarhetsaspekter

Fondbolagets kommentar

I förvaltningen har vi nolltolerans mot bolag som sysslar med klusterbomber och personminor, kemiska och biologiska vapen och kärnvapen, samt alla typer av fossila bränslen såsom kol, gas och olja.

Metod som används

Fonden väljer in_

- Hållbarhetsaspekter är avgörande för förvaltarens val av bolag

Fonden har specifika och uttalade kriterier för att välja in bolag utifrån miljö, sociala och affärsetiska frågor. Analys av bolagens arbete med hållbarhet är avgörande för valet av bolag i fonden.

- Fondens förvaltare tar hänsyn till hållbarhetsfrågor

Hållbarhetsaspekter beaktas i ekonomiska bolagsanalyser och

investeringsbeslut, vilket får effekt men behöver inte vara avgörande för vilka bolag som väljs in i fonden.

Fondbolagets kommentar

Förvaltarna tar hänsyn till hållbarhetsfrågor i företagsanalysen för att kunna hitta hållbara bolag att investera i och därmed kunna leverera en så hög riskjusterad avkastning som möjligt.

Fondbolagets uppföljning av året:

Under året har bolaget utvecklat sitt arbete med hållbarhetsfrågor i förvaltningen. Vi har vid analysarbetet med bolag vi äger i fonden eller är intresserade av att köpa till fonden inkluderat hållbarhetsfrågor till bolagen som en del i det arbetet där vi vänder vikt vid frågor om miljö, sociala frågor och bolagsstyrning. Vi erhåller också information indirekt om bolagens hållbarhetsstatus via analyser från andra aktörer, och via olika mediala kanaler och seminarier. Vi söker självklart efter bolag som har hög ranking i hållbarhetsfrågor där det går att finna relevanta rankingdata.

Metod som används

Fonden väljer bort_

Fonden placerar inte i bolag som är involverade i följande produkter. Högst fem procent av omsättningen i det bolag där placeringen sker får avse verksamhet som är hänförlig till den angivna produkten eller tjänsten.

- Klusterbomber, personminor

Fondbolagets kommentar

OBS! Vi har nolltolerans mot investeringar i bolag som sysslar med klusterbomber och personminor. Kontrolleras innan investering i nytt innehav till fonden samt två gånger per år då samtliga innehav i fonden kontrolleras.

- Kemiska och biologiska vapen

Fondbolagets kommentar

OBS! Vi har nolltolerans mot investeringar i bolag som sysslar med kemiska och biologiska vapen. Kontrolleras innan investering i nytt innehav till fonden samt två gånger per år då samtliga innehav i fonden kontrolleras.

- Kärnvapen

Fondbolagets kommentar

OBS! Vi har nolltolerans mot investeringar i bolag som sysslar med kärnvapen. Kontrolleras innan investering i nytt innehav till fonden samt två gånger per år då samtliga innehav i fonden kontrolleras.

- Vapen och/eller krigsmateriel

Fondbolagets kommentar

Kontrolleras innan investering i nytt innehav till fonden samt två gånger per år då samtliga innehav i fonden kontrolleras.

- Alkohol

Fondbolagets kommentar

Kontrolleras innan investering i nytt innehav till fonden samt två gånger per år då samtliga innehav i fonden kontrolleras.

- Pornografi

Fondbolagets kommentar

Kontrolleras innan investering i nytt innehav till fonden samt två gånger per år då samtliga innehav i fonden kontrolleras.

- Fossila bränslen (olja, gas, kol)

Fondbolagets kommentar

OBS! Vi har nolltolerans mot investeringar i bolag som sysslar med fossila bränslen. Kontrolleras innan investering i nytt innehav till fonden samt två gånger per år då samtliga innehav i fonden kontrolleras.

- Kol

Fondbolagets kommentar

OBS! Vi har nolltolerans mot investeringar i bolag som sysslar med fossila bränslen. Kontrolleras innan investering i nytt innehav till fonden samt två gånger per år då samtliga innehav i fonden kontrolleras.

- Uran

Fondbolagets kommentar

Kontrolleras innan investering i nytt innehav till fonden samt två gånger per år då samtliga innehav i fonden kontrolleras.

Fondbolagets uppföljning av året

Fonden har under året inte ägt några bolag vars verksamhet till mer än 5 procent är hänförlig till produkter eller tjänster enligt listan över det vi väljer bort. Vi har heller inte ägt några bolag inom de sektorer där vi har nolltolerans mot investeringar.

Internationella normer

Fonden undviker att investera i bolag som är involverade i kränkningar av internationella normer och konventioner (åtminstone FN Global Compact och OECD:s riktlinjer för multinationella företag) kring miljö, mänskliga rättigheter, arbetsvillkor och affärsetik.

- Fonden investerar inte i bolag som kränker internationella normer

Fondbolagets kommentar

Sensor Fonder AB har anslutit sig till FN:s direktiv för hållbara investeringar som inkluderar miljö-, samhälls- och ägarstyrningsaspekter, UNPRI.

- Fonden investerar inte i bolag som inte vidtar åtgärder för att komma tillrätta med identifierade problem eller där fonden bedömer att bolagen inte kommer att komma tillrätta med problemen under en tid som fondbolaget bedömer som rimlig i det enskilda fallet.

Länder

- Av hållbarhetsskäl placerar inte fonden i bolag involverade i vissa länder / rännebärande värdepapper utgivna av vissa stater

Fondbolagets kommentar

Fonden placerar enbart i svenska värdepapper noterade på svenska börser, marknadsplatser och handelsplattformar.

Metod som används

Fondbolaget påverkar

Fondbolaget använder sitt ägarinflytande för att påverka bolag i hållbarhetsfrågor. Fondbolaget har kontakt med bolag i syfte att påverka dem i en mer hållbar riktning.

- Bolagspåverkan i egen regi

Fondbolagets kommentar

Fondbolaget ställer frågor om hållbarhets-arbete hos bolag som vi äger eller är intresserade av att investera i vid kontakter med bolaget. Vi deltar i bolagsstämmor i bolag där vår ägarandel kan ha någon reell påverkan.

- Bolagspåverkan i samarbete med andra investerare

Fondbolagets kommentar

Vi samarbetar med andra investerare i specifika fall där information kan vara möjlig att erhålla eller delge, och där bolags-påverkan kan ske kollektivt.

- Bolagspåverkan genom externa leverantörer /konsulter

Fondbolagets kommentar

Fondbolaget är medlem av Swesif, Sweden Sustainable Investment Forum, som är ett nätverk för organisationer och företag som arbetar med eller för hållbara investeringar i

Sverige, samt Fondbolagens Förening, som har riktlinjer för hållbara investeringar.

- Röstar på bolagsstämmor

Fondbolagets kommentar

Sensor Fonder är en liten aktör på den svenska kapitalmarknaden. Vi deltar i bolagsstämmor i bolag där vår ägarandel kan ha någon reell påverkan i stämmobeslut och då vårt ägarinflytande bedöms vara av väsentlig betydelse för våra fondandelsägare.

Fondbolagets uppföljning av året:

Under året har fondbolaget deltagit fysiskt i en extra bolagsstämma i Evolution Gaming.

- Annan bolagspåverkan

Fondbolagets kommentar

Fondbolaget har utövat påtryckningar på bolag som nyligen noterats att utöka sitt hållbarhetsarbete. Detta har lett till tydliga och konkreta resultat, t ex för att sätta upp solpaneler på sina fastigheter. Vi kan rösta med fötterna och helt lämna investeringar i icke hållbara bolag.

Fondbolagets uppföljning av året:

Vi har infört nolltolerans mot investeringar i alla typer av fossila bränslen såsom olja, kol och gas.

Resurser

Resurser för hållbarhetsanalys, uppföljning och kontroll.

- Fonden använder interna resurser för hållbarhetsanalys och bolagspåverkan

Fondbolagets kommentar

Förvaltarna gör egna företagsanalyser som inkluderar hållbarhetsaspekter. Förvaltarna utför bolagspåverkan genom frågor och diskussioner med bolag kring hållbarhetsaspekter.

- Fonden använder externa resurser för hållbarhetsanalys och bolagspåverkan

Fondbolagets kommentar

Vi använder analyser från media och från andra externa leverantörer, t ex vid behov kan vi köpa in analyser. Vi deltar i seminarier och konferenser om hållbarhetsfrågor via olika arrangörer och de organisationer vi är medlemmar av.

- Övrigt

Fondbolagets kommentar

Fondbolaget är medlem av Swesif, Sweden Sustainable Investment Forum, som är ett nätverk för organisationer och företag som arbetar med eller för hållbara investeringar i Sverige.

Ytterligare information

- Fondens innehav publiceras på fondbolagets hemsida

Fondbolagets kommentar

10 största innehav publiceras månadsvis genom vårt månadsbrev som finns att hämta på vår hemsida.

www.sensorfonder.se/månadsbrev
Hel- och halvårsrapporter kring fondens samtliga innehav finns på vår hemsida. www.sensorfonder.se
Uppdateringsfrekvens: Månadsvis och halvårsvis

- Fondbolaget publicerar årligen en hållbarhetsrapport

Fondbolagets kommentar

Hållbarhetsrapporten upprättas en gång per år och finns tillgänglig på bolagets hemsida. Där beskrivs också vårt hållbarhetsarbete. www.sensorfonder.se/hallbarhet/

- Övrigt

Fondbolagets kommentar

Sensor Fonder har undertecknat FN:s principer för ansvarsfulla investeringar (UNPRI) och är medlem i Swesif, Sweden Sustainable Investment Forum samt Fondbolagens Förening.

Övriga upplysningar

Under året har fondandelar till ett värde om 697 764 628 kr givits ut och fondandelar till ett värde om 572 611 667 kr lösts in. Fondförmögenheten ökade under året från 3 624 Mkr till 4260 Mkr

Samtliga anställda har enligt sina anställningsavtal endast rätt till fast ersättning. Följande ersättningar har utgått till de anställda under året. Stefan Olofsson (VD och förvaltare) 622 423 kr. Stefan Ahlfeldt (Vice VD och förvaltare) 611 328 kr samt Ulf Öster 515 000 kr (förvaltare).

Inga organisatoriska förändringar av väsentlig betydelse har inträffat i fonden. Verksamheten har fortlöpt enligt plan efter räkenskapsårets utgång.



Ekonomisk översikt

	Fond- förmögenhet, kr	Andels- värde	Antal utestående andelar	Utdelning per andel, kr	Total - avkastning, %	Jämförelse index, %	Aktiv risk 24 mån
2020-12-31	4 260 430 358	318,54	13 375 065,84	-	14,04	7,32	3,73
2019-12-31	3 624 391 282	279,33	12 975 261,81	-	27,01	17,21	4,39
2018-12-31	1 611 250 302	219,93	7 326 087,52	-	-4,02	-2,61	4,66
2017-12-31	245 614 723	229,15	1 071 871,23	-	14,98	4,35	5,73
2016-12-31	209 066 756	199,30	1 049 005,46	-	-4,14	4,50	7,13
2015-12-31	324 964 382	207,90	1 563 111,28	-	26,97	5,07	6,16
2014-12-31	69 170 561	163,74	422 452,58	-	9,75	8,14	5,75
2013-12-31	34 964 468	149,20	234 339,60	-	31,04	14,41	6,27
2012-12-31	12 547 541	113,86	110 198,72	3,81	17,12	8,85	7,70
2011-12-31	9 330 416	100,59	92 761,24	-	-15,68	-5,94	7,74
2010-12-31	7 898 219	119,29	66 210,90	-	15,67	13,51	

Jämförelseindex: SIXRX 50% och OMRX T-Bill 50%

Valet av fondens jämförelseindex 50 % SIXRX * 50 % OMRX T-Bill är motiverat då detta sammansatta index reflekterar den tillgångsallokering som fonden har över tid.

Nyckeltal

2020

Risk & avkastningsmått

Totalrisk % 1)	11,17
Totalrisk för jämförelseindex % 2)	9,74
Aktiv risk % 3)	3,73
Genomsnittlig årsavkastning de senaste 2 åren %	20,35
Genomsnittlig årsavkastning de senaste 5 åren %	8,91

Kostnader

Förvaltningsavgift, fast %	1,25
Förvaltningsavgift, rörligt %	1,38
Transaktionskostnader kr	1 432 303
Transaktionskostnader %	0,03
Analyskostnader kr	-
Analyskostnader %	-
Uppgift om Årlig avgift %	1,25
Insättnings - och uttagsavgifter %	Ingen

Omsättning

Omsättningshastighet ggr	0,61
Omsättning genom närstående värdepappersbolag	Ingen

Förvaltningskostnad

Vid engångsinsättning 10 000 kr	268,62
---------------------------------	--------

Vid löpande sparande av 100 kr/mån

12,37

1. Total risk anges som standardavvikelsen för variationerna i fondens totalavkastning. Uppgiften baseras på månadsdata och avser de senaste 24 månaderna.
2. Total risk anges som standardavvikelsen för variationerna i indexavkastning. Uppgiften baseras på månadsdata och avser de senaste 24 månaderna.
3. Aktiv risk anges som standardavvikelsen för variationerna i skillnaden i avkastning mellan fonden och dess jämförelseindex. Uppgiften baseras på månadsdata och avser de senaste 24 månaderna.


Woj
+ gj

Resultaträkning

<i>Belopp i kr</i>	<i>Not</i>	<i>2020-01-01- 2020-12-31</i>	<i>2019-01-01- 2019-12-31</i>
Intäkter och värdeförändring			
Värdeförändring på överlåtbara värdepapper		555 132 089	594 484 005
Värdeförändring på fondandelar		-	1 213 116
Ränteintäkter		22 323	-
Utdelningar		54 391 224	63 064 001
Valutakursvinster och-förluster netto		-14 320	-
Övriga intäkter		2	10 640
Summa intäkter och värdeförändring		609 531 318	658 771 762
Kostnader			
Förvaltningskostnader			
Ersättning till fondbolaget		-97 212 888	-56 503 200
Övriga kostnader		-1 432 315	-619 582
Summa kostnader		-98 645 203	-57 122 782
Årets resultat		510 886 115	601 648 980



Balansräkning

<i>Belopp i kr</i>	<i>Not</i>	<i>2020-12-31</i>	<i>2019-12-31</i>
Tillgångar			
Överlåtbara värdepapper		3 977 072 392	2 797 994 964
Summa finansiella instrument med positivt marknadsvärde	1	3 977 072 392	2 797 994 964
Bankmedel och övriga likvida medel		289 983 713	832 174 476
Förutbetalda kostnader och upplupna intäkter		1 930 308	4 259 279
Summa tillgångar		4 268 986 413	3 634 428 719
Skulder			
Upplupna kostnader och förutbetalda intäkter		4 739 994	8 345 356
Övriga skulder		3 816 061	1 692 081
Summa skulder		8 556 055	10 037 437
Fondförmögenhet	1,2	4 260 430 358	3 624 391 282
Poster inom linjen		Inga	Inga



Redovisningsprinciper och bokslutskommentarer

Belopp i kr om inget annat anges.

Allmänna redovisningsprinciper

Årsberättelsen har upprättats enligt Lag (2004:46) om värdepappersfonder, Finansinspektionens föreskrifter om värdepappersfonder (FFFS 2013:9), samt följer Fondbolagens Förenings rekommendationer.


Värderingsregler

De finansiella instrument inklusive derivat som ingår i fonden värderas till marknadsvärde enligt följande turordning.

1. De finansiella instrument som handlas på en aktiv marknad ska värderas med senaste betalkurs på balansdagen om den inte är en handelsdag används senaste handelsdag före balansdagen.
2. Om det finansiella instrumentet inte handlas på en aktiv marknad ska marknadsvärdet härledas av information från liknande transaktioner som skett under marknadsmässiga omständigheter.
3. Om inte metod 1 eller 2 går att använda, eller blir missvisande ska marknadsvärdet fastställas genom en på marknaden etablerad värderingsmodell.

Nyckeltal

Fonden följer Fondbolagens förenings riktlinjer när det gäller framtagande av nyckeltal.



Not 1 Finansiella Instrument

Per 2020-12-31 innehades följande finansiella instrument.

Värdepapper

Bransch	Antal	Marknadsvärde	Andel %
Överlåtbara värdepapper			
Kategori 1			
ATLAS COPCO A	255 455	107 572 100	2,52
HEXAGON B	231 000	173 203 800	4,07
QLEANAIR HOLDING	300 000	15 900 000	0,37
SANDVIK	947 000	190 631 100	4,47
SKF B	693 000	147 886 200	3,47
VOLVO B	1 088 416	210 935 021	4,95
Industri		846 128 221	19,86
EVOLUTION GAMING GROUP	330 370	275 792 876	6,47
STORYTEL	359 413	97 041 510	2,28
Sällanköpsvaror		372 834 386	8,75
SWEDISH MATCH	470 433	300 042 167	7,04
Dagligvaror		300 042 167	7,04
ASTRAZENECA, Storbritannien	181 038	149 971 879	3,52
Hälsovård		149 971 879	3,52
INTRUM	257 554	55 837 707	1,31
INVESTOR B	649 511	389 186 991	9,13
NORDEA, Finland	2 100 000	141 162 000	3,31
Finans		586 186 698	13,76
SINCH CLX COMMUNICAT	170 073	227 897 820	5,35
Informationsteknik		227 897 820	5,35
EMBRACER GROUP B	1 346 092	264 641 687	6,21
NORDIC ENTERTAINMENT GROUP-B	131 019	60 085 313	1,41
STILLFRONT	1 328 060	132 806 000	3,12
Kommunikationstjänst		457 533 001	10,74
BALDER B	299 770	128 571 353	3,02
CIBUS REAL ESTATE	946 000	158 549 600	3,72
COREM PRO GROUP PREF	39 996	12 798 720	0,30
KLÖVERN PREF	98 964	31 668 480	0,74
NYFOSA	573 675	47 012 666	1,10
Fastighet		378 600 819	8,89
AF FRN 230620	10 000 000	9 870 900	0,23
ARWIDSRO FRN 230904	17 500 000	17 521 875	0,41
BETSBS FRN 220926	32 500 000	32 946 875	0,77
BOLIDEN FRN 240619	20 000 000	19 996 000	0,47
CASTELLUM FRN 230517	24 000 000	24 198 720	0,57
CASTELLUM FRN 240328	16 000 000	16 351 040	0,38
COREM FRN 230227	11 250 000	11 145 712	0,26
COREM FRN 240429	25 000 000	25 047 000	0,59

FABEGE FRN 230228	19 000 000	19 136 230	0,45
HEIMST HYBR FRN2410	26 250 000	26 348 438	0,62
HEXAGON FRN 230404	12 000 000	12 056 880	0,28
HOLMEN FRN 231124	30 000 000	30 151 800	0,71
HUSQVARNA FRN 230214	40 000 000	40 212 800	0,94
INDUSTRIV FRN 220228	10 000 000	10 030 700	0,24
INTRUM FRN 211122	24 000 000	23 967 600	0,56
KLARNA FRN 210623	34 000 000	34 043 180	0,80
KLÖVERN FRN PERP	30 000 000	30 375 000	0,71
LEOVEGAS FRN 231210	30 000 000	30 112 500	0,71
LÄNSFÖRS FRN PERPETUAL	10 000 000	10 135 700	0,24
M2 FRN 221219	40 000 000	39 545 600	0,93
MILLICOM FRN 240515, Luxemburg	16 000 000	16 077 920	0,38
NORDIC EN FRN 240523	40 000 000	40 249 200	0,94
RIKSTEM FRN 221019	37 000 000	37 251 970	0,87
SFF 1,391% 250130	20 000 000	20 063 200	0,47
SPARBANKEN SJUHÄRAD FRN 240207	24 000 000	24 373 920	0,57
STILLFRONT GROUP FRN 240626	10 000 000	10 497 200	0,25
TRELLEBORG FRN 241017	26 000 000	25 946 440	0,61
VOLVO FIN FRN 220927	20 000 000	20 223 000	0,47
Fixed Income		657 877 400	15,44
Summa Kategori 1		3 977 072 392	93,35
Summa Överlåtbara värdepapper		3 977 072 392	93,35
Summa värdepapper		3 977 072 392	93,35
Övriga tillgångar och skulder		283 357 966	6,65
Fondförmögenhet		4 260 430 358	100,00

Fondens innehav av värdepapper har indelats i följande kategorier:

1. Överlåtbara värdepapper som är upptagna till handel på en reglerad marknad eller en motsvarande marknad utanför EES.
2. Övriga finansiella instrument som är upptagna till handel på en reglerad marknad eller en motsvarande marknad utanför EES.
3. Överlåtbara värdepapper som är föremål för regelbunden handel vid någon annan marknad som är reglerad och öppen för allmänheten.
4. Övriga finansiella instrument som är föremål för regelbunden handel vid någon annan marknad som är reglerad och öppen för allmänheten.
5. Överlåtbara värdepapper som inom ett år från emissionen avses bli upptagna till handel på en reglerad marknad eller en motsvarande marknad utanför EES.
6. Överlåtbara värdepapper som inom ett år från emissionen avses bli föremål för regelbunden handel vid någon annan marknad som är reglerad och öppen för allmänheten.

7. Övriga finansiella instrument.

Not 2 Förändring av fondförmögenhet

	2020-01-01- 2020-12-31	2019-01-01- 2019-12-31
Fondförmögenhet vid årets början	3 624 391 282	1 611 250 302
Andelsutgivning	697 764 628	521 291 937
Andelsinlösen	-572 611 667	-452 196 271
Tillfört vid fusion	-	1 342 396 334
Periodens resultat enligt resultaträkning	510 886 115	601 648 980
Fondförmögenhet vid årets slut	4 260 430 358	3 624 391 282

Handwritten signature and initials in blue ink.

Underskrifter


Stockholm den 22/4 - 21



Ulf Öster
Styrelseordförande/Styrelseledamot




Stefan Olofsson
Verkställande direktör



Stefan Günther
Styrelseledamot



Micael Wikberg
Styrelseledamot



Gösta Bergman
Styrelseledamot

Min revisionsberättelse har avgivits den 22 april 2021



Bo Johansson
Auktoriserad revisor

Ulf

Revisionsberättelse

Till andelsägarna i Sensor Sverige Select
Org.nr 515602–3151

Rapport om årsberättelse

Uttalanden

Jag har i egenskap av revisor i Sensor Fonder AB, organisationsnummer 556583–8363, utfört en revision av årsberättelsen för Sensor Sverige Select för år 2020 med undantag för hållbarhetsinformationen på sidan 4 och 5.

Enligt min uppfattning har årsberättelsen upprättats i enlighet med lagen om värdepappersfonder samt Finansinspektionens föreskrifter om värdepappersfonder och ger en i alla väsentliga avseenden rättvisande bild av Sensor Sverige Selects finansiella ställning per den 31 december 2020 och av dess finansiella resultat för året enligt lagen om värdepappersfonder samt Finansinspektionens föreskrifter om värdepappersfonder. Mitt uttalande omfattar inte hållbarhetsinformationen på sidan 4 och 5.

Grund för uttalanden

Jag har utfört revisionen enligt International Standards on Auditing (ISA) och god revisionssed i Sverige. Mitt ansvar enligt dessa standarder beskrivs närmare i avsnittet *Revisorns ansvar*. Jag är oberoende i förhållande till fondbolaget enligt god revisorssed i Sverige och har i övrigt fullgjort mitt yrkesetiska ansvar enligt dessa krav.

Jag anser att de revisionsbevis jag har inhämtat är tillräckliga och ändamålsenliga som grund för mitt uttalande.

Annan information än årsberättelsen

Det är fondbolaget som har ansvaret för den andra informationen. Den andra informationen består av hållbarhetsinformationen på sidan 5.

Mitt uttalande avseende årsberättelsen omfattar inte denna information och jag gör inget uttalande med bestyrkande avseende denna andra information.

I samband med min revision av årsberättelsen är det mitt ansvar att läsa den information som identifieras ovan och överväga om informationen i

väsentlig utsträckning är oförenlig med årsberättelsen. Vid denna genomgång beaktar jag även den kunskap jag i övrigt inhämtat under revisionen samt bedömer om informationen i övrigt verkar innehålla väsentliga felaktigheter.

Om jag, baserat på det arbete som har utförts avseende denna information, drar slutsatsen att den andra informationen innehåller en väsentlig felaktighet, är jag skyldiga att rapportera detta. Jag har inget att rapportera i det avseendet.

Fondbolagets ansvar

Det är fondbolaget som har ansvaret för att årsberättelsen upprättas och att den ger en rättvisande bild enligt lagen om värdepappersfonder samt Finansinspektionens föreskrifter om värdepappersfonder. Fondbolaget ansvarar även för den interna kontroll som det bedömer är nödvändig för att upprätta en årsberättelse som inte innehåller några väsentliga felaktigheter, vare sig dessa beror på oegentligheter eller misstag.

Revisorns ansvar

Mina mål är att uppnå en rimlig grad av säkerhet om huruvida årsberättelsen som helhet inte innehåller några väsentliga felaktigheter, vare sig dessa beror på oegentligheter eller misstag, och att lämna en revisionsberättelse som innehåller mina uttalanden. Rimlig säkerhet är en hög grad av säkerhet, men är ingen garanti för att en revision som utförs enligt ISA och god revisions sed i Sverige alltid kommer att upptäcka en väsentlig felaktighet om en sådan finns. Felaktigheter kan uppstå på grund av oegentligheter eller misstag och anses vara väsentliga om de enskilt eller tillsammans rimligen kan förväntas påverka de ekonomiska beslut som användare fattar med grund i årsberättelsen.

Som del av en revision enligt ISA använder jag professionellt omdöme och har en professionellt skeptisk inställning under hela revisionen.

Dessutom:

- identifierar och bedömer jag riskerna för väsentliga felaktigheter i årsberättelsen, vare sig dessa beror på oegentligheter eller misstag, utformar och utför granskningsåtgärder bland annat utifrån dessa risker och inhämtar revisionsbevis som är tillräckliga och ändamålsenliga för att utgöra en grund för mina uttalanden. Risken för att inte upptäcka en väsentlig felaktighet till följd av oegentligheter är högre än för en väsentlig felaktighet som beror på misstag, eftersom oegentligheter kan innefatta agerande i maskopi, förfalskning, avsiktliga utelämnanden, felaktig information eller åsidosättande av intern kontroll.
- skaffar jag mig en förståelse av den del av fondbolagets interna kontroll som har betydelse för min revision för att utforma granskningsåtgärder som är lämpliga med hänsyn till omständigheterna, men inte för att uttala mig om effektiviteten i den interna kontrollen.
- utvärderar jag lämpligheten i de redovisningsprinciper som används och rimligheten i fondbolagets uppskattningar i redovisningen och tillhörande upplysningar.
- utvärderar jag den övergripande presentationen, strukturen och innehållet i årsberättelsen, däribland upplysningarna, och om årsberättelsen återger de underliggande transaktionerna och händelserna på ett sätt som ger en rättvisande bild.

Jag måste informera fondbolaget om bland annat revisionens planerade omfattning och inriktning samt tidpunkten för den. Jag måste också informera om betydelsefulla iakttagelser under revisionen, däribland de eventuella betydande brister i den interna kontrollen som jag identifierat.

Revisorns yttrande avseende den lagstadgade hållbarhetsinformationen


Det är fondbolaget som har ansvaret för hållbarhetsinformationen på sidan 4 och 5 och för att den är upprättad i enlighet med lagen om värdepappersfonder.

Min granskning av hållbarhetsinformationen för fonden har skett med vägledning i tillämpliga fall av FARs rekommendation RevR 12 Revisorns yttrande om den lagstadgade hållbarhetsrappor-

ten. Detta innebär att min granskning av hållbarhetsinformationen har en annan inriktning och en väsentligt mindre omfattning jämfört med den inriktning och omfattning som en revision enligt International Standards on Auditing och god revisionssed i Sverige har. Jag anser att denna granskning ger mig tillräcklig grund för mitt uttalande.

Hållbarhetsinformation har lämnats i årsberättelsen.

Stockholm den 22 april 2021



Bo Johansson
Auktoriserad revisor